

# **RELATÓRIO ANUAL DE GESTÃO**

## **EXERCÍCIO 2022**



**Fundação de Apoio à Educação, Pesquisa e Desenvolvimento Científico e Tecnológico da  
Universidade Tecnológica Federal do Paraná.**

RELATÓRIO DE GESTÃO E ATIVIDADES  
DESENVOLVIDAS EM 2022

PRESTAÇÃO DE CONTAS EXERCÍCIO 2022

Curitiba-PR

Abril/2023

## LISTA DE GRÁFICOS

|   |    |
|---|----|
| Gráfico 01- Evolução Acordos de Cooperação Técnica – Volume de Recursos e Quantidade de Projetos..... | 8  |
| Gráfico 02 – UTFPR Idiomas – número de alunos e cursos ofertados .....                                | 9  |
| Gráfico 03 – Evolução Lato Sensu – Volume de Recursos e Quantidade de Projetos .....                  | 14 |
| Gráfico 04 – Evolução Convênios – Volume de Recursos e Quantidade de Projeto.                         | 18 |
| Gráfico 05 – Evolução Termos de Colaboração – Volume de recursos e Quantidades de Projetos .....      | 20 |
| Gráfico 06 – Fundação Araucária - Distribuição dos recursos por edital.....                           | 21 |
| Gráfico 07 – Evolução Finep – Quantidade de termos firmados e valores contratados .....               | 23 |
| Gráfico 08 – Evolução IFPR – Quantidade e valores .....   | 24 |
| Gráfico 09 – Evolução UFFS – Quantidade e valores.....  | 25 |
| Gráfico 10 – Comparativo Recursos recebidos .....   | 26 |
| Gráfico 11 – Evolução Folha de Pagamento Valores e Quantidade Colaboradores .                         | 27 |
| Gráfico 12 – Comparativo processos de compras nacionais .....   | 29 |
| Gráfico 13 - Comparativo processos de compras importação.....   | 31 |
| Gráfico 14 - Comparativo repasses para UTFPR.....   | 31 |
| Gráfico 15 – Comparativo valores realizados.....  | 36 |
| Gráfico 16 – Evolução Déficit / Superávit .....   | 36 |

## LISTA DE QUADROS

|  |    |
|--|----|
| LISTA DE QUADROS.....  | 4  |
| Quadro 01 – Composição Conselho Curador.....                                   | 3  |
| Quadro 02 – Composição Conselho Fiscal .....                                   | 4  |
| Quadro 03 – Composição Superintendência.....                                   | 4  |
| Quadro 04 – Relação dos Setores e Colaboradores.....                           | 5  |
| Quadro 05 – Quantidade de acordos e valor de contrato por campus .....         | 7  |
| Quadro 06 – Quantidade de acordos e valor de contrato por campus .....         | 7  |
| Quadro 07 – Projetos vigentes Acordos .....                                    | 8  |
| Quadro 08 – UTFPR Idiomas – Arrecadação, RDOA e Custos Indiretos UTFPR .....   | 9  |
| Quadro 09 – Fazenda Dois Vizinhos – Comparativo arrecadação.....               | 10 |
| Quadro 10 – Plano de Saúde UTFPR – Comparativo valores arrecadados .....       | 11 |
| Quadro 11 – Plano de Saúde UTFPR – Quantidade beneficiários.....               | 11 |
| Quadro 12 – Relação Acordos de Cooperação firmados em 2022 .....               | 12 |
| Quadro 13 – Lato Sensu – Quantidade de Cursos e Valor de Contrato .....        | 13 |
| Quadro 14 – Projetos vigentes Lato Sensu .....                                 | 13 |
| Quadro 15 – Lato Sensu - Recuperação de dívidas.....                           | 14 |
| Quadro 16 – Lato Sensu – Relação cursos.....                                   | 16 |
| Quadro 17 – Atividades de Extensão - Quantidade Contratos .....                | 17 |
| Quadro 18 – Convênios – Quantidade de projetos e valores de contrato .....     | 18 |
| Quadro 19 – Fundação Araucária – Quantidade de Termos e Valor de Contrato..... | 19 |
| Quadro 20 – Fundação Araucária – projetos vigentes .....                       | 20 |
| Quadro 21 – Fundação Araucária – Contratos Vigentes .....                      | 22 |
| Quadro 22 – FINEP – Quantidade de Termos e Valor de Contrato .....             | 23 |
| Quadro 23 – Plataforma Brasil – Quantidade e valor .....                       | 24 |
| Quadro 24 – IFPR – Quantidades de projetos e valores de contrato .....         | 24 |
| Quadro 25 – UFFS – Quantidades e valores .....                                 | 25 |
| Quadro 26 – Folha de Pagamento – Composição de Valores.....                    | 28 |
| Quadro 27 – Folha de Pagamento – Percentual Folha sobre RDOA .....             | 28 |
| Quadro 28 – Compras Nacionais – Tipos e quantidades de processos .....         | 29 |
| Quadro 29 – Compras nacionais – Categoria, quantidade e valores .....          | 30 |
| Quadro 30 - Compras Importação – Valores e quantidades de processos .....      | 30 |
| Quadro 31 – Patrimônio – Evolução bens e valores .....                         | 31 |
| Quadro 32 – Financeiro – Saldo em contas bancárias em 31/12/2022.....          | 32 |
| Quadro 33 – Jurídico - Relatório Contingenciamento.....                        | 33 |
| Quadro 34 – Concursos e processos – Quantidades e valores .....                | 34 |
| Quadro 35 – Comparativo realizado.....   | 35 |
| Quadro 36 – Projeção de arrecadação de RDOA – 2023 e 2024.....                 | 37 |

## SUMÁRIO

|  |    |
|--|----|
| 1.APRESENTAÇÃO .....   | 1  |
| 2. A FUNDAÇÃO DE APOIO .....   | 1  |
| 2.1 Identidade Organizacional.....   | 1  |
| 2.2 Atuação Institucional .....  | 2  |
| 2.3 Estrutura Organizacional.....  | 3  |
| 3. GESTÃO DE PROJETOS .....  | 5  |
| 3.1 Acordos de Cooperação .....  | 6  |
| 3.2 Contratos.....   | 13 |
| 3.2.1 Contratos de Lato Sensu.....   | 13 |
| 3.2.2 Contratos de Atividades de Extensão.....                             | 17 |
| 3.3 Convênios .....  | 17 |
| 3.4 Termos de Colaboração .....  | 18 |
| 3.4.1 Termos de Colaboração firmados com a Fundação Araucária .....        | 19 |
| 3.4.2 Termos de Colaboração firmados com a FINEP e Plataforma Brasil ..... | 23 |
| 3.5 Resumo dos projetos firmados com IFPR e UFFS.....                      | 24 |
| 3.6 Comparativo dos Recursos Recebidos por área de atuação .....           | 25 |
| 4. INFORMAÇÕES ADMINISTRATIVAS E FINANCEIRAS.....                          | 26 |
| 4.1 Compras Nacionais .....  | 29 |
| 4.2 Compras - Importação.....  | 30 |
| 4.3 Patrimônio .....   | 31 |
| 4.4 Financeiro.....  | 32 |
| 4.5 Contabilidade .....  | 32 |
| 4.7 Concursos e Processos Seletivos.....                                   | 34 |
| 4.8 Realizado – Ressarcimento RDOA – Repasses UTFPR.....                   | 35 |
| 5.RESULTADO.....   | 37 |

## **1.APRESENTAÇÃO**

O Relatório Anual de Gestão de 2022, tem por finalidade apresentar o resumo das principais atividades realizadas pela Fundação de Apoio à Educação, Pesquisa e Desenvolvimento Científico e Tecnológico da UTFPR – FUNTEF-PR, as quais atendem seus objetivos estatutários, cumprindo as exigências dos órgãos reguladores.

O presente relatório apresenta, a identidade organizacional, a atuação institucional e sua estrutura organizacional. Em um segundo momento, apresenta dados relativos à gestão de projetos, com informações por área de atuação demonstrando os contratos firmados e vigentes em 2022 e os valores arrecadados em uma linha histórica de 2018 a 2022.

Na sequência, apresenta dados administrativos e financeiros com o propósito de demonstrar o trabalho realizado na gestão dos recursos. E, por último, apresenta a parte contábil, com os resultados do Balanço Patrimonial e as suas Demonstrações, seguida das Notas Explicativas e Relatório da Auditoria Independente com data de 31/12/2022.

Registre-se que procurou-se evitar divergências, todavia caso sejam identificadas inconsistências entre dados do Relatório de Gestão e aqueles do balanço, são sempre válidos os dados indicados no balanço contábil, o qual foi objeto da auditoria externa.

## **2. A FUNDAÇÃO DE APOIO**

### **2.1 Identidade Organizacional**

A Fundação de Apoio à Educação, Pesquisa e Desenvolvimento Científico e Tecnológico da Universidade Tecnológica Federal do Paraná (FUNTEF-PR) é uma pessoa jurídica de direito privado, sem fins lucrativos, de duração indeterminada, com sede e foro na Comarca de Curitiba - PR, instituída por pessoas físicas e/ou jurídicas e reger-se-á pelo presente Estatuto e pelos demais dispositivos legais pertinentes.

A FUNTEF-PR foi instituída conforme escritura pública, lavrada no Tabelionato e Registro Civil- Cartório do Taboão da Comarca de Curitiba - PR, às Folhas 100 do Livro 369-N, em 05 de agosto de 1997. É credenciada no Ministério da Educação e no Ministério da Ciência, Tecnologia e Inovação, nos termos da Lei nº 8.958, de 20/12/1994, e das demais legislações vigentes. Seu credenciamento foi renovado

conforme Portaria Conjunta Nº225, de 28 de dezembro de 2022, sendo recredenciada pelo período de 5 (cinco) anos, a partir desta data, como fundação de apoio da Universidade Tecnológica Federal do Paraná - UTFPR.

Em 2022, também ocorreu a renovação da autorização pelo período de 01(um) ano para atuar como fundação de apoio da Universidade Federal da Fronteira Sul – UFFS, conforme Portaria Conjunta Nº206 de 7 de dezembro de 2022.

Os regulamentos de relacionamento entre a FUNTEF-PR e suas apoiadas são:

- UTFPR Deliberação 08/2011, e Norma Complementar 07/2018 COUNI
- UFFS Deliberação 04/2013 CONSUNI/UFFS.
- IFPR Resolução 35/2019 CONSUP
- UNILA Resolução 25/2017 CONSUN

A FUNTEF-PR tem como órgão fiscalizador o Ministério Público do Paraná, que acompanha as fundações desde a sua criação até eventual extinção, considerando suas finalidades estatutárias e o objetivo do instituidor e aplicando de maneira correta o patrimônio destinado ao desempenho das atividades.

## **2.2 Atuação Institucional**

A atuação institucional, preza por atender o Capítulo II de seu Estatuto, Artigos 5 e 6:

Art.5º - um dos objetivos específicos da FUNTEF-PR compreendem:

- Divulgar e fomentar os programas, planos, projetos e atividades de ensino, pesquisa, extensão, desenvolvimento institucional, científico e tecnológico e estímulo à inovação da UTFPR e prestar assessoria técnica, administrativa e financeira para concretizá-los.

Art. 6º. Para cumprir os objetivos gerais e específicos, a FUNTEF-PR poderá:

- Estabelecer, mediante a celebração de convênios, contratos, acordos e ajustes e outras formas, relacionamento com instituições de ensino, pesquisa, extensão e inovação, com órgãos de financiamento e fomento, com outros estabelecimentos públicos e privados e com a sociedade em geral, no país e no exterior.

E sua constituição financeira, de acordo com o artigo:

Art. 8º. Constituem-se em recursos financeiros da FUNTEF-PR:

- I. Os provenientes de contratos, convênios, acordos, auxílios e doações;
- II. As remunerações recebidas por serviços prestados;

- III. As rendas próprias dos bens que possua ou administre;
- IV. As rendas destinadas por terceiros a seu favor;
- V. As rendas dos títulos, ações ou papéis financeiros de sua propriedade;
- VI. Os juros de capital e outras receitas da mesma natureza;
- VII. Os usufrutos que lhe forem conferidos.

E ainda, atender os seus princípios:

**Missão:** Realizar com integridade e sustentabilidade todas as atividades previstas no nosso estatuto e contribuir com os empreendedores acadêmicos das instituições apoiadas.

**Visão:** Ampliar as competências nas atividades previstas para as fundações de apoio à pesquisa para contribuir na preparação e execução dos projetos das instituições apoiadas, sendo referência na qualidade dos serviços prestados.

**Competências:** Comprometimento, Respeito, Segurança Jurídica, Sustentabilidade e Transparência.

### 2.3 Estrutura Organizacional

A estrutura organizacional é formada pelos seguintes órgãos:

**Conselho Curador** – Órgão máximo de deliberação, composto por catorze membros e o diretor superintendente.

Quadro 01 – Composição Conselho Curador

| Conselho Curadores em 31/12/2022                   |                                  |
|--|----------------------------------|
| COUNI  | Alexandre Rômolo Moreira Feitosa |
|  | Claudio Takeo Ueno               |
|  | Felipe Haddad Manfio             |
|  | Fernando Molin                   |
|  | Manoel Messias Alvino De Jesus   |
|  | Marlos Wander Grigoletto         |
|  | Oscar Regis Junior               |
|  | Walmor Cardoso Godoi             |
| COPLAD   | Sonia Maria Augustinho           |
| COEMP  | Rafael Fernando Pequito Lima     |
| COPPG  | Fabio Kurt Schneider             |
| COGEP  | Ricardo Fernando dos Reis        |
| Representante Sócios Instituidores                 | Humberto Remigio Gamba           |
| Representante Entidades Científicas e Empresariais | Cesar Lúcio Molitz Allenstein    |
| Diretor Superintendente                            | Jorge Luiz de Sá Riechi          |



**Conselho Fiscal** – Órgão fiscalizador da administração contábil e financeira da fundação, composto por cinco membros.

Quadro 02 – Composição Conselho Fiscal

| <b>Conselho Fiscal</b>                     |                         |
|--|-------------------------|
| <b>Orgão</b>                               | <b>31/12/2022</b>       |
| COUNI                                      | Roberto Molina de Souza |
| COPPG E COGEP                              | Ivan José Coser         |
| Representante dos Sócios Instituidores     | José Sollak             |
| Representante dos Sócios Instituidores     | Rodrigo Deren Destefani |
| Representante dos Técnicos Administrativos | Clóvis Ricardo Remor    |

Fonte: Posse conselho - Ata da 28ª Reunião Extraordinária do Conselho Curador realizada em 15/12/2022.

**Superintendência** – Responsável pela gestão administrativa e financeira da fundação, composta por um diretor superintendente e um diretor administrativo.

Quadro 03 – Composição Superintendência

| <b>Superintendencia (31/12/2022)</b>               |                         |
|--|-------------------------|
| Diretor Superintendente - Gestão 09/2021 a 08/2025 | Jorge Luiz de Sá Riechi |
| Diretora Administrativa - Gestão 09/2021 a 08/2025 | Patrícia Mokrzycki      |

**Assessoria Jurídica** – Responsável pelo apoio jurídico à superintendência nos assuntos de natureza jurídica, em questões judiciais e extrajudiciais, na elaboração e análise de contratos, convênios, processos de compras, entre outros.

**Equipe de gestores** – Responsáveis pela gestão operacional de projetos, compras, financeiro, recursos humanos, informática, patrimônio, formado por 27 colaboradores.

Quadro 04 – Relação dos Setores e Colaboradores

| Colaboradores em 31/12/2022      |                                     |
|----------------------------------|-------------------------------------|
| Acordos de Cooperação            | Ana Carolina de Souza               |
| Acordos de Cooperação            | Andrea Favile de Miranda            |
| Acordos de Cooperação            | Roberta de Andrade                  |
| Acordos de Cooperação            | Vanderlei Bromberger                |
| Compras                          | Giselle Beckert                     |
| Compras                          | Joao Carlos de Almeida Junior       |
| Compras                          | Everton Rafael Rezende              |
| Compras                          | Andrielly Cristina Siqueira Ribeiro |
| Convênios                        | Alysson Wurr Brito                  |
| Convênios                        | Elayne Silveira Belussi             |
| Convênios                        | Marcia Regina Tomaz                 |
| Convênios                        | Renata Bento Lacerda                |
| Coordenadora de Projetos         | Patrícia Mokrzycki                  |
| Cursos de Extensão Curta duração | Juliano Felix da Silva              |
| Especialização                   | Aline Luiza dos Santos Almeida      |
| Especialização                   | Ana Paula Guerra Cipriano           |
| Especialização                   | Andreza Goulart Borba               |
| Especialização                   | Denise Gonsalves                    |
| Especialização                   | Nadia Cristina de Melo Querino      |
| Financeiro/Administrativo        | Anna Beatriz da Cruz                |
| Financeiro                       | Amanda de Souza                     |
| Financeiro                       | Margareth S.L.Dias Gonçalves        |
| Termos de Colaboração            | Antonio Rafael Prochera             |
| Termos de Colaboração            | Ewelyn Christine Mendes             |
| Termos de Colaboração            | Rosana Cristina dos Santos          |
| Patrimônio                       | Everton Rafael Rezende              |
| TI                               | Aldrin Gustavo Stori                |

### 3. GESTÃO DE PROJETOS

A Funtef-PR executa a gestão administrativa e financeira dos projetos firmados com a UTFPR, UFFS, IFPR e UNILA por meio de acordos de cooperação, contratos, convênios e termos de colaboração. Os recursos são de financiadores das esferas do governo municipal, estadual e federal, instituições internacionais e empresas privadas. Para isso, a fundação conta com uma equipe de gestores envolvidos nas atividades de gestão de projetos, tendo relacionamento direto com coordenadores, professores, bolsistas entre outros envolvidos.

Em 2022, foram firmados aproximadamente 120 novos projetos, destacando os firmados com a UTFPR, sendo 33 acordos de cooperação, 36 Lato Sensu, 4 Convênios e 45 Termos de Colaboração e 86 projetos de atividades de extensão. Com o IFPR foram firmados 2 Acordos de Cooperação e 1 termo de Colaboração e com a UFFS, foram firmados 3 Acordos de Cooperação.

Também foi realizado a gestão de 386 projetos vigentes, firmados em exercícios anteriores. Considerando os novos projetos e os vigentes, a fundação realizou a gestão de 516 projetos ao longo de 2022, que envolveram recursos na ordem de noventa e sete milhões de reais.

Para melhor visualização dos resultados, será apresentado conforme a área de atuação, as quais são: Acordos de Cooperação Técnica, Contratos, Convênios e Termos de Colaboração, a relação dos projetos firmados em 2022, com a quantidade e valores contratados com as apoiadas UTFPR, IFPR E UFFS.

Também será demonstrado, a quantidade de projetos vigentes em 2022 e a evolução dos recursos e quantidade de projetos firmados no período de 2018 a 2022.

### **3.1 Acordos de Cooperação**

O acordo de cooperação é o instrumento por meio do qual são formalizadas as parcerias estabelecidas pela administração pública com organizações da sociedade civil para a consecução de finalidades de interesse público e recíproco que não envolvam a transferência de recursos financeiros, conforme fundamenta a Lei Nº 13.019, de 31 de julho de 2014 – Art.2º - VIII A.

Em 2022, foram firmados 38 novos Acordos de Cooperação. Destes, temos 29 acordos firmados com a UTFPR, sendo a soma dos contratos no valor de R\$8.426.686,51, com previsão de RDOA de R\$ 454.488,97. Com o IFPR foram firmados dois acordos, sendo a soma dos contratos de R\$ 734.114,28 e previsão de RDOA de R\$75.297,00, e com a UFFS, foram firmados três acordos, com a soma de contratos no valor de R\$ 908.279,01 de recursos e previsão de RDOA de R\$52.425,55.

No quadro 05 é demonstrado a quantidade de acordos, o valor de contrato e a RDOA prevista por campus da UTFPR e das apoiadas IFPR e UFFS.

Quadro 05 – Quantidade de acordos e valor de contrato por campus

| <b>Campus</b>                | <b>Quantidade</b> | <b>Valor Contrato</b> | <b>DOA Prevista</b> |
|------------------------------|-------------------|-----------------------|---------------------|
| RT                           | 0                 | -                     | -                   |
| AP                           | 1                 | 53.280,00             | 3.840,00            |
| CT                           | 5                 | 4.476.040,40          | 231.729,90          |
| CM                           | 6                 | 303.456,53            | 22.263,04           |
| CP                           | 4                 | 185.086,78            | 13.609,46           |
| DV                           | 2                 | 178.630,00            | 18.639,41           |
| LD                           | 3                 | 2.802.068,40          | 128.368,16          |
| MD                           | 1                 | 36.000,00             | 2.880,00            |
| PB                           | 3                 | 88.872,00             | 7.987,20            |
| PG                           | 3                 | 257.671,85            | 20.613,75           |
| TD                           | 1                 | 45.580,55             | 4.558,05            |
| <b>TOTAL UTFPR</b>           |                   | <b>8.426.686,51</b>   | <b>454.488,97</b>   |
| IFPR                         | 2                 | 734.114,28            | 75.297,00           |
| UFFS                         | 3                 | 908.279,01            | 52.425,55           |
| <b>TOTAL UTFPR-IFPR-UFFS</b> |                   | <b>10.069.079,80</b>  | <b>582.211,52</b>   |

Fonte: Sistema de Gestão da Fundação - Conveniar

Para o ressarcimento das despesas operacionais e administrativas da fundação está previsto o valor total de R\$ 582.211,52, para recebimento nos próximos dois anos, de acordo com a vigência dos projetos.

Temos ainda, os acordos em que o valor de contrato depende da arrecadação, assim como a RDOA da fundação. São acordos que envolvem os laboratórios multiusuários, estão previstos a arrecadação de R\$ 4.807.350,00 e previsão de RDOA de R\$ 476.190,75, estes valores são expectativas de arrecadação, pois dependem da contratação das atividades realizadas por estes laboratórios, conforme demonstrado no quadro 06.

Quadro 06 – Quantidade de acordos e valor de contrato por campus

| <b>Campus</b> | <b>Quantidade</b> | <b>Valor Contrato</b> | <b>DOA Prevista</b> |
|---------------|-------------------|-----------------------|---------------------|
| AP            | 1                 | 3.024.000,00          | 302.400,00          |
| CT            | 1                 | 657.500,00            | 65.750,00           |
| DV            | 1                 | 395.000,00            | 34.955,75           |
| TD            | 1                 | 730.850,00            | 73.085,00           |
| <b>TOTAL</b>  |                   | <b>4.807.350,00</b>   | <b>476.190,75</b>   |

Fonte: Sistema de Gestão da Fundação - Conveniar

Em 2022, foram realizadas a gestão de 76 projetos vigentes de Acordos de Cooperação, como apresentado no quadro 07.

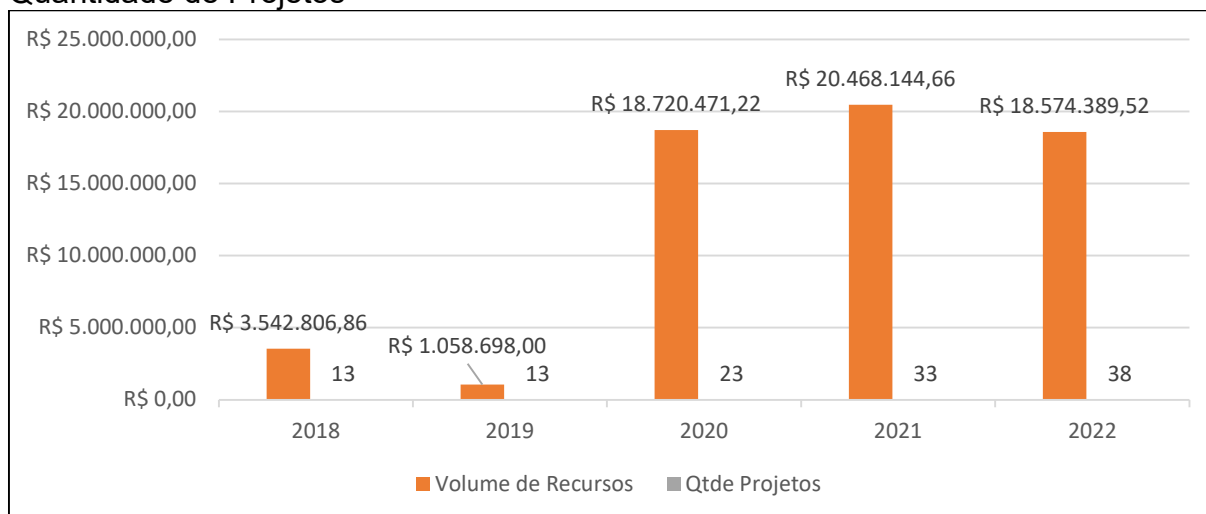
Quadro 07 – Projetos vigentes Acordos

| Projetos Vigentes em 2022 |            |
|---------------------------|------------|
| Campus                    | Quantidade |
| RT                        | 0          |
| AP                        | 1          |
| CT                        | 26         |
| CM                        | 3          |
| CP                        | 4          |
| DV                        | 6          |
| LD                        | 5          |
| MD                        | 4          |
| PB                        | 4          |
| PG                        | 12         |
| SH                        | 2          |
| TD                        | 1          |
| IFPR                      | 2          |
| UFFS                      | 6          |
| <b>TOTAL</b>              | <b>76</b>  |

Fonte: Sistema de Gestão da Fundação - Conveniar

No Gráfico 01, é possível verificar a evolução de 2018 a 2022, no volume de recursos em que a fundação realizou a gestão, sendo considerado os projetos vigentes e os novos contratos, e a quantidade de projetos firmados por período analisado. Percebe-se um aumento na quantidade de projetos e uma queda no volume de recursos em relação ao último ano. Em 2022 não foram firmados novos projetos com a COPEL, desta forma gerou um impacto na queda do volume de recursos.

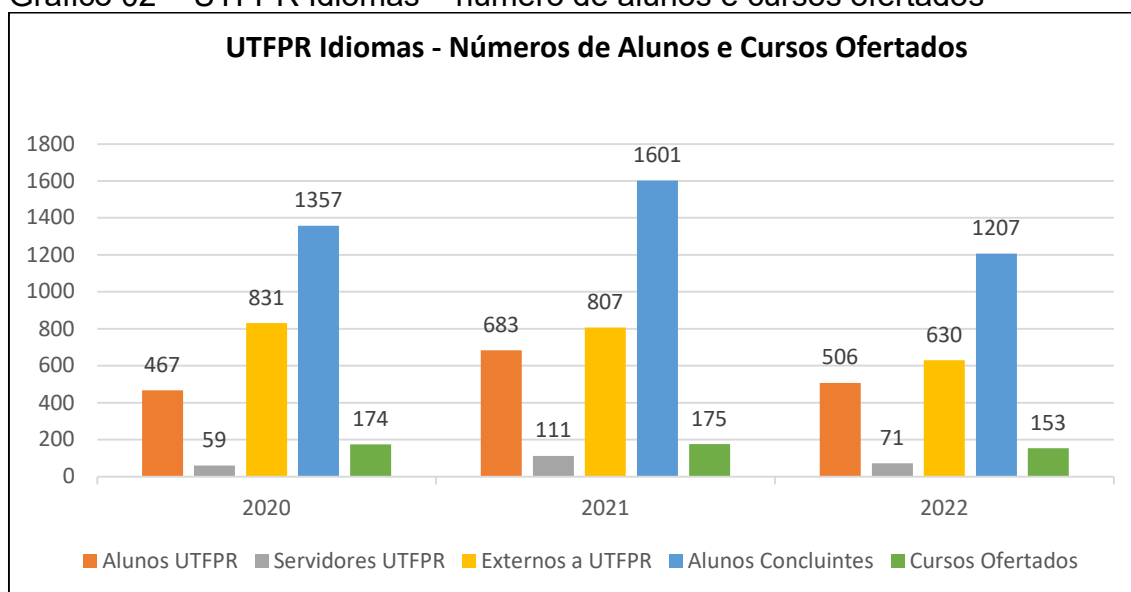
Gráfico 01- Evolução Acordos de Cooperação Técnica – Volume de Recursos e Quantidade de Projetos



Fonte: Quantidade de projetos - Sistema de Gestão da Fundação – Conveniar  
Valores de recursos – Balancete 2022 – Grupo 5 – Recursos de Projetos

Entre os acordos de cooperação existentes, há o projeto de extensão UTFPR Idiomas, que visa auxiliar a inserção internacional da UTFPR, conforme previsto no Plano de Desenvolvimento Institucional – PDI/UTFPR. Para sua viabilização são ofertados cursos tanto para a comunidade acadêmica, como para a comunidade externa. No gráfico 02, é possível verificar o comparativo em relação ao número de alunos e cursos ofertados entre 2020 e 2022, período de análise é de três anos, pois trata-se do período da existência do projeto de idiomas, o qual foi iniciado em 2020.

Gráfico 02 – UTFPR Idiomas – número de alunos e cursos ofertados



Fonte: Sistema de Gestão da Fundação – Conveniar

Percebe-se que em 2022 houve uma queda na quantidade de alunos e nos cursos ofertados. Em relação ao dados financeiros, o quadro 08 apresenta a arrecadação, o Ressarcimento das Despesas Operacionais – RDOA e os Custos Indiretos da UTFPR.

Quadro 08 – UTFPR Idiomas – Arrecadação, RDOA e Custos Indiretos UTFPR

|                        | 2020         | 2021         | 2022         |
|------------------------|--------------|--------------|--------------|
| Receitas               | 1.013.021,70 | 1.297.041,74 | 1.095.955,01 |
| RDOA                   | 151.953,26   | 194.556,26   | 161.455,96   |
| Custos Indiretos UTFPR | 31.196,30    | 38.105,60    | 32.878,65    |

Fonte: Sistema de Gestão da Fundação – Conveniar

Verifica-se que a arrecadação teve um decréscimo, isso se deve a uma queda do número de alunos matriculados em 2022 e aos alunos desistentes. A gestão deste projeto envolve uma gestora de projeto e uma coordenadora.

Nos projetos que envolvem a Fazenda Experimental da UTFPR de Dois Vizinhos, temos os projetos:

**-Sistemas Integrados De Produção Agropecuários:** Alternativas Tecnológicas e Sustentáveis Para Produção De Grãos, Leite E Carne faz-se a comercialização de resíduos como leite, bovinos de corte, bovinos de leite, ovinos, grãos de soja e milho.

Com o recurso são adquiridos alimentos para animais, medicamentos, serviços para manutenção e conserto das instalações, vacinas, equipamentos diversos, bolsas para alunos, fertilizantes, sementes, entre outros itens necessários aos projetos. Os recursos advindos de resíduos da pesquisa, ocorrem na vigência do contrato, no exercício de 2022 foram arrecadados R\$ 410.189,56. Este recurso tem sido um diferencial para o funcionamento da fazenda experimental

**- Contrato 08/2021 Fazenda DV - Floresta Sustentável:** Nesse projeto, iniciado em 2021, está sendo comercializado mudas de árvores, madeira para energia, madeira para serraria, entre outros produtos primários da produção florestal. No exercício de 2022, foram arrecadados R\$ 11.752,00. No quadro 09 verifica-se o comparativo de 2021 e 2022

Quadro 09 – Fazenda Dois Vizinhos – Comparativo arrecadação

| Código | Descrição  | Data Assinatura | Data Vigência | Arrecadação em 2021 | Arrecadação em 2022 |
|--------|--|-----------------|---------------|---------------------|---------------------|
| 456    | DV-Contrato 03/2020 Fazenda DV Sistemas Integrados De Produção Agropecuários: Alternativas Tecnológicas e Sustentáveis Para Produção De Grãos, Leite E Carne | 08/04/2020      | 08/04/2025    | 357.719,34          | 410.189,56          |
| 637    | DV - Contrato 08/2021 Fazenda DV - Floresta Sustentável  | 06/04/2021      | 05/04/2026    | 9.154,00            | 11.752,00           |
|        |  |                 | <b>TOTAL</b>  | <b>366.873,34</b>   | <b>421.941,56</b>   |

Fonte: Sistema de Gestão da Fundação – Conveniar

Na execução financeira do Plano de saúde dos Servidores da UTFPR, foram arrecadados R\$ 37.998.620,19 e recolhidos à UTFPR por GRU o valor de R\$ 40.508.722,51. Período de análise é de três anos, pois foi iniciado em 2020 o comparativo da execução financeira do plano de saúde em relatório de gestão. No quadro 10, segue comparativo de 2020 a 2022.

Quadro 10 – Plano de Saúde UTFPR – Comparativo valores arrecadados

| <b>Realizado</b>         | <b>2020</b>         | <b>2021</b>         | <b>2022</b>         |
|--------------------------|---------------------|---------------------|---------------------|
| Saldo exercicio anterior | 510.926,93          | 6.656.435,49        | 5.423.538,68        |
| Arrecadação              | 37.579.934,02       | 36.446.613,14       | 37.998.620,19       |
| Rendimento Financeiro    | 21.240,81           | 181.972,60          | 460.509,74          |
| Repasse GRU              | 31.308.949,00       | 37.703.827,15       | 40.508.722,51       |
| Despesas Bancarias       | 142.061,02          | 150.763,82          | 153.288,96          |
| Despesas Financeiras     | 2.488,77            | -                   |                     |
| Outras Despesas          | 2.167,48            | 6.891,58            | 1.807,34            |
| <b>Saldo</b>             | <b>6.656.435,49</b> | <b>5.423.538,68</b> | <b>3.218.849,80</b> |

| <b>Saldo Extratos Conta Corrente e Aplicação</b> |                     |
|--|---------------------|
| CEF 359-4 - CA                                   | 3.216.169,63        |
| CEF 359-4 - CC                                   | 2.680,17            |
| BB 9942-2 - CA                                   | -                   |
| BB 9942-2 - CC                                   | -                   |
| <b>Saldo em 31/12/2022</b>                       | <b>3.218.849,80</b> |

Fonte: Sistema de Gestão da Fundação – Conveniar

O número de servidores cadastrados no plano de saúde segue no quadro 11.

Quadro 11 – Plano de Saúde UTFPR – Quantidade beneficiários

| <b>Beneficiários</b> | <b>Inclusões</b> | <b>Exclusões</b> | <b>Total Beneficiários</b> |
|----------------------|------------------|------------------|----------------------------|
| Nº Titulares         | 6                | 30               | 3.362                      |
| Nº Dependentes       | 10               | 61               | 3.292                      |
| <b>Total</b>         | <b>16</b>        | <b>91</b>        | <b>6.654</b>               |

Fonte: Dados fornecidos pela SEBEN-UTFPR

Informação retirada dos sistemas corporativos da UTFPR – base 03/2023

Para a gestão dos recursos do plano de saúde existe um custo com mão-de-obra, como não há ressarcimento das despesas operacionais e administrativas, as atividades são consideradas como gratuidade. Para finalizar este item, é apresentado a relação dos acordos firmados em 2022 no quadro 12, em que constam o número de cadastro no sistema de gestão, nome do projeto, vigência e valor de contrato.



Quadro 12 – Relação Acordos de Cooperação firmados em 2022

| Campus           | Código | Nome  | Data Assinatura | Data Vigência | Valor Aprovado       |
|------------------|--------|---|-----------------|---------------|----------------------|
| Apucarana        | 872    | AP - ACT - Nº 02/2022 - Desenvolvimento de tecnologia para purificação de resíduos ácidos   | 02/05/2022      | 02/05/2024    | 53.280,00            |
|                  | 1138   | AP - ACT Contrato 32/2022 LabMulti Apucarana – LAMAP  | 14/12/2022      | 14/12/2023    | 3.024.000,00         |
| Curitiba         | 1038   | CT-ACT 05/2022 NHS SISTEMAS ELETRÔNICOS   | 16/11/2022      | 15/03/2024    | 293.768,20           |
|                  | 1040   | CT- ACT 03/2022 NÓS- Nosso Olhar Solidário  | 10/11/2022      | 10/11/2025    | -                    |
|                  | 886    | CT- ACT - MINUTA DO ACORDO DE COOPERAÇÃO TÉCNICA Nº 2694734/2022 - ANTROPOCENO ENGENHARIA   | 09/06/2022      | 09/06/2023    | 109.872,00           |
|                  | 823    | CT-ACT - 27192.01 - ROTA 2030 EIXO 1 - Sistema de Combustão HCCI  | 30/01/2022      | 30/01/2025    | 762.663,22           |
|                  | 911    | CT-ACT - Contrato PED 03936-2201/2022 - BAESA - SISTEMA DE MONITORAMENTO SÍSMICO  | 02/06/2022      | 01/12/2025    | 3.309.736,98         |
|                  | 1023   | CT - ACT – LAMEAA 29/2022- Laboratório Multiusuário de Equipamentos e Análises Ambientais   | 06/10/2022      | 06/10/2027    | 657.500,00           |
| Campo Mourão     | 933    | CM - ACT - Nº 10/2022 - Levantamento florístico, de aves e mamíferos de médio e grande porte das Estações Ecológicas                          | 14/07/2022      | 14/08/2023    | 29.557,89            |
|                  | 951    | CM- ACT- Nº 15/2022 DATAWAY TECNOLOGIA DA INFORMACAO LTDA   | 22/07/2022      | 22/09/2023    | 161.797,75           |
|                  | 979    | CM- ACT Nº 18/2022 Avaliação de terrenos para a secretaria de inovação e desenvolvimento econômico  | 25/08/2022      | 31/05/2023    | 24.543,00            |
|                  | 1000   | CM – ACT - Assistência tecnológica à empresa MANIVA para o melhoramento da fabricação de pré-mistura para pão de queijo                       | 27/09/2022      | 26/04/2023    | 55.000,00            |
|                  | 1072   | CM- ACT nº 30/2022 Sensor para Detecção de Fluxo de Líquidos de Baixa Vazão em Pulverizador Agrícola  | 19/12/2022      | 19/12/2023    | 3.000,00             |
|                  | 999    | CM-ACT - 16/2022 - Mun. Tomazina - Levantamento Florístico  | 21/09/2022      | 21/03/2024    | 29.557,89            |
| Comélio Procópio | 975    | CP - ACT 6/2022 AQTECH ENGENHARIA E INSTRUMENTAÇÃO  | 17/08/2022      | 31/07/2023    | 74.800,00            |
|                  | 917    | CP -ACT - CONSULTORIA - Tech Academy - StartSe Informações e Sistemas S/A   | 22/06/2022      | 05/05/2027    | 12.292,68            |
|                  | 948    | CP-ACT - 05/2022 - ACENO  | 26/07/2022      | 31/10/2023    | 24.142,50            |
|                  | 1037   | CP-ACT - 08/2022 - Natura - Metodos Computacionais  | 11/11/2022      | 30/11/2023    | 73.851,60            |
| Dois Vizinhos    | 837    | DV-ACT 02/2022 NUTRIQUEST NUTRIÇÃO ANIMAL   | 17/02/2022      | 17/05/2023    | 28.630,00            |
|                  | 847    | DV-Contrato 33/2021 - "Difusão de tecnologia via canal do Youtube   | 26/01/2022      | 11/02/2024    | 150.000,00           |
|                  | 869    | DV-ACT - 02/2022 - "Sistemas Integrados de Produção Hortícola   | 07/04/2022      | 07/04/2027    | 395.000,00           |
| Londrina         | 973    | LD - ACT 003/2022 Sinochem Petroleo Brasil  | 08/08/2022      | 07/02/2025    | 2.605.710,00         |
|                  | 986    | ACT- LD 13/2021- SL CEREAIS E ALIMENTOS LTDA - Produção de farinhas de grãos germinados de feijão (Phaseolus vulgaris) e aveia (Avena sativa) | 21/01/2022      | 20/12/2023    | 74.628,00            |
|                  | 934    | LD - ACT - N. 03/2022 - DATHA PRODUTOS ODONTOLOGICOS E NUTRICIONAIS LTDA  | 18/07/2022      | 18/02/2024    | 121.730,40           |
| Medianeira       | 985    | ACT-03/2022 MD- Computação aplicada ao processo de contagem de ovos férteis de aves para incubação  | 05/09/2022      | 05/09/2023    | 36.000,00            |
| Pato Branco      | 1026   | PB-TC 18/2022 Laboratório de Prototipagem   | 13/10/2022      | 13/10/2027    | 43.872,00            |
|                  | 1068   | PB – ACT Contrato nº 1.024/2020 (HRAC-BR)   | 09/12/2022      | 10/06/2024    | 40.000,00            |
|                  | 1013   | PB-ACT - 09/2022 GDM Genetica - Efeito da densidade de plantas  | 11/10/2022      | 11/10/2024    | 5.000,00             |
| Ponta Grossa     | 926    | PG-ACT 01/2022 AGROCETE BRASIL  | 31/05/2022      | 30/05/2025    | 155.820,00           |
|                  | 977    | PG - ACT 04/2022 CASTROLANDA- COOPERATIVA AGROINDUSTRIAL LTDA   | 11/08/2022      | 10/02/2023    | 50.000,00            |
|                  | 1054   | PG-ACT 05/2022 KMM SOLUÇÕES TECNOLÓGICAS  | 30/11/2022      | 30/11/2023    | 51.851,85            |
| Toledo           | 997    | TD-ACT - 02/2022 - LF ENERGY  | 08/09/2022      | 07/05/2023    | 45.580,55            |
|                  | 1028   | TD - ACT - CONTRATO Nº 21/2022 Laboratório Multiusuário Central Analítica - Multiusuária (LM_LABCA-TD)  | 17/10/2022      | 17/10/2027    | 730.850,00           |
| <b>TOTAL</b>     |        |   |                 |               | <b>13.234.036,51</b> |

|      | Código       | Nome   | Data Assinatura | Data Vigência | Valor Aprovado |
|------|--------------|--|-----------------|---------------|----------------|
| UFFS | 817          | UFFS-TC 82/2021 Quarta Turma Especial do Curso de Graduação em Agronomia | 03/01/2022      | 30/06/2023    | 395.779,01     |
|      | 818          | UFFS-CT- Contrato 81/2021 PROGRAMA FAMÍLIAS FORTES                       | 01/02/2022      | 30/04/2023    | 312.500,00     |
|      | 963          | UFFS-CT- Contrato 23/2022 Implantação do Currículo Regional da AMOSC     | 01/08/2022      | 01/08/2024    | 200.000,00     |
|      | <b>TOTAL</b> |  |                 |               |                |

|      | Código       | Nome  | Data Assinatura | Data Vigência | Valor Aprovado |
|------|--------------|---|-----------------|---------------|----------------|
| IFPR | 995          | LD- ACT- IRPF – "AI/Cloud Training PR" – HUAWAI | 22/09/2022      | 30/04/2023    | 375.855,84     |
|      | 1067         | LD- ACT- IRPF –SOFTEX TPA.N. 063 3793-1         | 06/12/2022      | 06/07/2023    | 358.258,44     |
|      | <b>TOTAL</b> |   |                 |               |                |

|                    |                      |
|--------------------|----------------------|
| <b>TOTAL GERAL</b> | <b>14.876.429,80</b> |
|--------------------|----------------------|

### 3.2 Contratos

O contrato é o instrumento firmado entre o Poder Público e a entidade qualificada como organização social, com vistas à formação de parceria entre as partes para fomento e execução de atividades conforme fundamenta a Lei Nº 9637, de 15 de maio de 1998 – Art.5º.

Os contratos firmados estão divididos em Lato Sensu e atividades de extensão de curta duração.

#### 3.2.1 Contratos de Lato Sensu

Em 2022, foram firmados 36 novos Contratos de Lato Sensu firmados com a UTFPR, os quais têm a previsão de recursos na ordem de R\$11.170.543,59 de acordo com o valor de contrato, com previsão de RDOA de R\$ 1.579.160,16. No quadro 13 é demonstrado a quantidade de contratos e valor por campus.

Quadro 13 – Lato Sensu – Quantidade de Cursos e Valor de Contrato

| <b>Campus</b> | <b>Quantidade</b> | <b>Valor</b>         | <b>DOA Prevista</b> |
|---------------|-------------------|----------------------|---------------------|
| CT            | 16                | 4.385.134,96         | 642.468,39          |
| CP            | 12                | 4.639.276,63         | 632.778,98          |
| DV            | 0                 | -                    | -                   |
| GP            | 2                 | 999.470,00           | 149.920,50          |
| LD            | 3                 | 876.983,00           | 113.687,45          |
| MD            | 2                 | 263.254,00           | 39.488,10           |
| PB            | 1                 | 6.425,00             | 816,74              |
| <b>Total</b>  |                   | <b>11.170.543,59</b> | <b>1.579.160,16</b> |

Fonte: Sistema de Gestão da Fundação – Conveniar

Em 2022, foram realizadas a gestão de 139 projetos vigentes de Contratos de Lato Sensu, como apresentado no quadro 14.

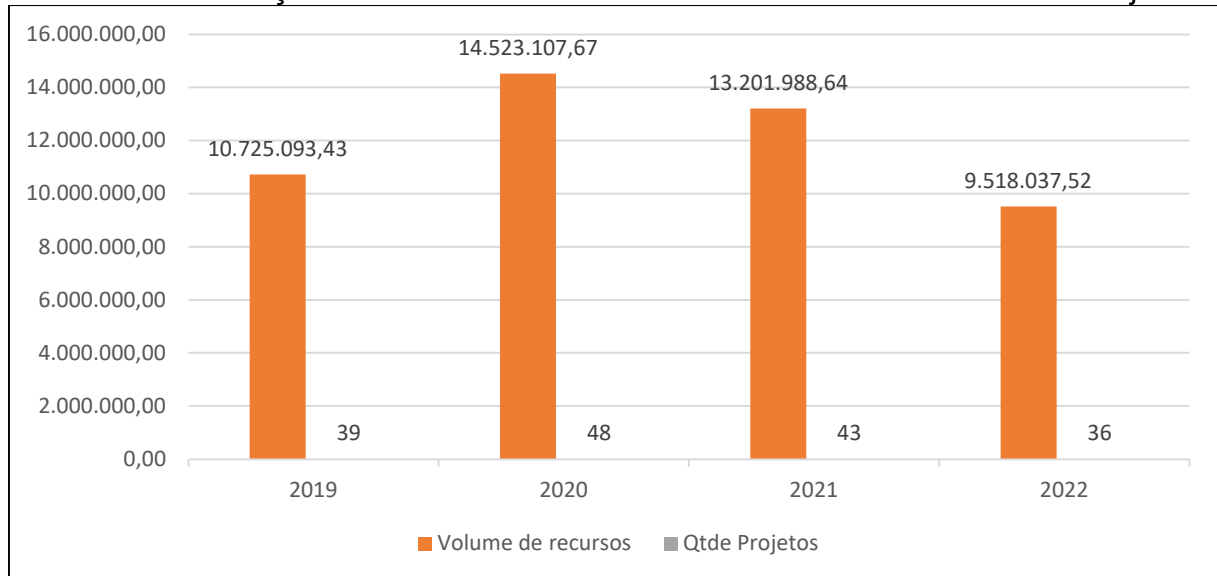
Quadro 14 – Projetos vigentes Lato Sensu

| <b>Campus</b> | <b>Quantidade</b> |
|---------------|-------------------|
| RT            | 0                 |
| AP            | 2                 |
| CT            | 75                |
| CM            | 0                 |
| CP            | 28                |
| DV            | 11                |
| FB            | 1                 |
| GP            | 4                 |
| LD            | 5                 |
| MD            | 4                 |
| PB            | 7                 |
| PG            | 0                 |
| SH            | 0                 |
| TD            | 2                 |
| <b>TOTAL</b>  | <b>139</b>        |

Fonte: Sistema de Gestão da Fundação – Conveniar

No Gráfico 03, é possível verificar a evolução de 2019 a 2022, o volume de recursos em que a fundação realizou a gestão, sendo considerado os projetos vigentes e os novos contratos, e a quantidade de projetos firmados no período analisado. Há uma queda na quantidade de projetos e uma queda no volume de recursos em relação ao último ano, sendo o total de recursos geridos de R\$ 9.518.037,52.

Gráfico 03 – Evolução Lato Sensu – Volume de Recursos e Quantidade de Projetos



Fonte: Quantidade de projetos - Sistema de Gestão da Fundação – Conveniar  
Valores de recursos – Balancete 2022 – Grupo 5 – Recursos de Projetos  
Dados de 2018 não disponível em relatórios anteriores.

Importante lembrar que, os valores dos contratos dependem da arrecadação, assim como o RDOA da fundação.

Com a terceirização do serviço de cobranças e recuperação de dívidas dos cursos de Lato Sensu, foi possível durante a vigência dos contratos dos cursos de Lato Sensu em 2022, recuperar o valor de R\$1.615.016,55, reduzindo a inadimplência ao final do curso.

No quadro 15, é apresentado os valores de recuperação de dívidas ao longo do período de janeiro/2020 a dezembro/2022 dos cursos já encerrados.

Quadro 15 – Lato Sensu - Recuperação de dívidas

| Valores recuperados após encerramento dos cursos                        | Valores por Exercício |                     |                     |                     |
|---|-----------------------|---------------------|---------------------|---------------------|
|   | 2020                  | 2021                | 2022                | Total               |
| Receitas  | 99.407,99             | 291.862,63          | 113.154,09          | 504.424,71          |
| Rendimentos   | 447,12                | 7.538,15            | 42.147,78           | 50.133,05           |
| Honorarios empresa cobrança   | -                     | 47.173,37           | 20.523,11           | 67.696,48           |
| RDOA Funtef   |                       |                     |                     | 76.006,53           |
| Recolhimento por GRU para a UTFPR (alunos com identificação de curso)   |                       |                     |                     | 345.616,41          |
| Alunos em que não foram identificados os cursos - a recolher para UTFPR |                       |                     |                     | 65.238,34           |
| <b>Valor recuperado durante a vigência do curso</b>                     |                       | <b>1.107.382,25</b> | <b>1.615.016,55</b> | <b>2.722.398,80</b> |

Fonte: Sistema de Gestão da Fundação – Conveniar

Em 2020 foi criado o projeto 238 - CT - Especialização - Acordos Financeiros Especialização 3793.12450-8, referente a projetos com vigência vencida, e no período de 2020 a 2022, teve o valor de aproximadamente R\$ 505.000,00 em recuperação de dívidas dos últimos cinco anos, conforme artigo 310º do Código Civil: referente ao prazo de prescrição de dívidas.

Deste valor, gerou o ressarcimento de despesas operacionais da Funtef de R\$ 76.006,53 e recolhimento por meio de GRU à UTFPR no valor de R\$ 345.616,41, estes valores foram recolhidos no exercício de 2023.

O valor a recolher para a UTFPR de R\$ 65.238,34, refere-se a contratos antigos em que é necessário fazer a identificação dos cursos para posterior recolhimento à universidade.

Para finalizar este item, é apresentado a relação dos contratos no quadro 16 em que constam o número de cadastro no sistema de gestão, nome do projeto, vigência e valor de contrato.

Quadro 16 – Lato Sensu – Relação cursos

| Campus            | Código   | Nome   | Data Assinatura | Data Vigência  | Valor Aprovado       | Previsão de DOA     |
|-------------------|--|--|-----------------|----------------|----------------------|---------------------|
| Curitiba          | 850  | CT - Especialização Contrato 07/2022 CEGATI T01012022 Curso de Especialização Em Arquitetura e Gestão de Infraestrutura de Tecnologia da Informação3 | 24/03/2022      | 24/03/2024     | 112.138,88           | 16.820,33           |
|                   | 851  | CT - Especialização- Contrato 06/2022 CESC T01012022 Curso de Especialização em Segurança Cibernética  | 24/03/2022      | 24/03/2024     | 185.900,00           | 27.885,00           |
|                   | 936  | CT - Especialização - Contrato nº 18/2022 - CEFWM T01022022 – Curso de Especialização em Desenvolvimento Web com Frameworks Modernos                 | 21/07/2022      | 21/08/2024     | 109.999,99           | 11.186,44           |
|                   | 978  | CT - Especialização - Contrato nº 18/2022 - CEFWM T01022022 – Curso de Especialização em Desenvolvimento Web com Frameworks Modernos                 | 10/11/2022      | 10/01/2025     | 189.000,00           | 28.350,00           |
|                   | 1043   | CT-Especialização - Contrato 42/2022 CEAUT T01012023 CURSO DE ESPECIALIZAÇÃO EM INDÚSTRIA  | 10/11/2022      | 10/01/2025     | 336.000,00           | 50.400,00           |
|                   | 1007   | CT-Especialização - Contrato nº 28/2022 - CECEPIT T01012019 - Curso De Especialização Em Gestão de Processos Industriais (MBA)                       | 05/10/2022      | 30/06/2023     | 87.971,75            | 5.207,97            |
|                   | 1048   | CT-Especialização - Contrato 35/2022 - Taxas de Inscrição dos Cursos de Especialização de Curitiba - 3793.13838-X                                    | 07/12/2022      | 06/12/2023     | 40.000,00            | 4.000,00            |
|                   | 927  | CT-Especialização - Contrato 21/2022 - CEEM - T01022022 - Curso de Especialização em Engenharia Metalúrgica  | 21/07/2022      | 21/08/2024     | R\$ 225.000,00       | R\$ 33.750,00       |
|                   | 942  | CT-Especialização - Contrato nº 22/2022 - ENGEAUTO 01022022 - CURSO DE ESPECIALIZAÇÃO EM ENGENHARIA AUTOMOTIVA                                       | 02/08/2022      | 02/09/2024     | R\$ 398.840,00       | R\$ 59.826,00       |
|                   | 976  | CT-Especialização - Contrato 12/2022 - CECDADOS - T01022022-CURSO DE ESPECIALIZAÇÃO EM CIÊNCIA DE DADOS E SUAS APLICAÇÕES                            | 30/08/2022      | 30/10/2024     | R\$ 408.103,14       | R\$ 61.215,47       |
|                   | 964  | CT - Especialização - CURSO DE ESPECIALIZAÇÃO EM GERENCIAMENTO DE OBRAS - GEOB 01022022  | 30/08/2022      | 30/08/2024     | R\$ 342.000,00       | R\$ 51.300,00       |
|                   | 860  | CT-Especialização - Contrato nº 11/2022 - CEEC T01022022 - Curso de Especialização em Engenharia da Confiabilidade                                   | 12/04/2022      | 12/08/2024     | R\$ 585.200,00       | R\$ 87.780,00       |
|                   | 938  | CT-Especialização - Contrato 17/2022 - INTEDUC T02022022 - Curso De Especialização Em Inovação E Tecnologias Na Educaçã                              | 21/07/2022      | 22/03/2024     | R\$ 97.781,20        | R\$ 14.667,18       |
|                   | 1022   | CT-Especialização - Contrato nº 38/2022 -MBAGA T01012023- Curso De Especialização MBA em Gestão de Ativos  | 20/10/2022      | 20/12/2024     | R\$ 360.000,00       | R\$ 54.000,00       |
|                   | 1019   | CT-Especialização - Contrato nº 36/2022 - CEEC T01012023 - Curso de Especialização em Engenharia da Confiabilidade                                   | 27/10/2022      | 27/10/2024     | R\$ 547.200,00       | R\$ 82.080,00       |
| 1020              | CT-Especialização - Contrato nº 37/2022 - LEXIGMA T01012023 - Curso De Especialização em Lean Six Sigm | 27/10/2022   | 27/10/2024      | R\$ 360.000,00 | R\$ 54.000,00        |                     |
| Cornélio Procópio | 791  | CP-Especialização - Contrato 22/2021 III Sistemas Elétricos de Potência 3793-1.13316-7 - III CESEP   | 05/01/2022      | 23/10/2023     | 381.400,13           | 57.210,00           |
|                   | 841  | CP-Especialização - Contrato 32/2021 Redes de Computadores: Projeto e implementação - 3793-1.13390-6 - XVIII CERC.                                   | 21/02/2022      | 22/04/2024     | 299.625,00           | 44.943,75           |
|                   | 842  | CP-Especialização - Contrato 30/2021 Tecnologia Java - 3793-1 13391-4 - XXV CETJ   | 21/02/2022      | 22/04/2024     | 420.750,00           | 63.112,50           |
|                   | 849  | CP-Especialização - Contrato 07/2021 Engenharia de Software - MBA - IX CEES-MBA 3793-1.13392-2   | 21/02/2022      | 30/10/2023     | 243.000,00           | 36.450,00           |
|                   | 853  | CP-Especialização - Contrato 05/2022 - Engenharia de Software - MBA - X CEES-MBA 3793-1.13395-7  | 20/04/2022      | 29/12/2023     | 243.000,00           | 36.450,00           |
|                   | 887  | CP-Especialização - Contrato 04/2022 XXI Curso de Especialização em Engenharia e Segurança do Trabalho - 3793-1.13398-1                              | 04/06/2022      | 26/06/2024     | 198.376,50           | 29.756,48           |
|                   | 913  | CP-Especialização - Contrato 07/2022 Redes de Computadores: Projeto e implementação - 3793-1.13586-0 - XIX CERC.                                     | 16/05/2022      | 04/02/2025     | 382.500,00           | 57.375,00           |
|                   | 914  | CP-Especialização - Contrato 06/2022 Tecnologia Java - 3793-1 13587-9 - XXVI CETJ.   | 16/05/2022      | 04/02/2025     | 554.625,00           | 83.193,75           |
|                   | 958  | CP-Especialização - Contrato 19/2022 - Engenharia de Software - MBA - XI CEES-MBA 3793-1.13659-X   | 01/11/2022      | 28/11/2024     | 261.000,00           | 39.150,00           |
|                   | 1015   | CP-Especialização - Contrato 24/2022 IV Sistemas Elétricos de Potência 3793-1.13713-8 - IV CESEP   | 24/10/2022      | 11/11/2024     | 380.000,00           | 57.000,00           |
|                   | 1034   | CP-Especialização - Contrato 26/2022 Tecnologia Java - 3793-1 13828-2 - XXVII CETJ.  | 07/11/2022      | 23/06/2025     | 637.500,00           | 95.625,00           |
|                   | 1035   | CP-Especialização - Contrato 28/2022 Redes de Computadores: Projeto e implementação - 3793-1.13714-6 - XX CERC.                                      | 07/11/2022      | 23/06/2025     | 637.500,00           | 95.625,00           |
| Guarapuava        | 1057   | GP- Curso de Especialização MBA em Engenharia de Manutenção 4.0  | 14/12/2022      | 10/11/2024     | 650.000,00           | 97.500,00           |
|                   | 928  | GP- Curso de Especialização MBA em Engenharia de Manutenção 4.0  | 05/07/2022      | 01/04/2024     | 349.470,00           | 52.420,50           |
| Londrina          | 947  | LD-Especialização - Contrato 17/2022-MBAGA T01022022 Curso de Especialização MBA em Gerenciamento de Projetos  | 05/08/2022      | 05/08/2024     | R\$ 269.423,00       | R\$ 40.413,45       |
|                   | 962  | LD-Especialização - Contrato nº 22/2022- CEEST T02022022 - Curso de Especialização em Engenharia de Segurança do Trabalho                            | 15/08/2022      | 15/08/2024     | R\$ 357.200,00       | R\$ 35.720,00       |
|                   | 1066   | LD-ESPECIALIZAÇÃO EM ENGENHARIA DIGITAL E TECNOLOGIA BIM   | 21/12/2022      | 21/12/2024     | 250.360,00           | 37.554,00           |
| Medianeira        | 916  | MD-Especialização - Contrato 07/2022 - UAB/EaD/CAPES - Educação: Métodos e Técnicas de Ensino  | 20/06/2022      | 19/04/2024     | R\$ 19.894,00        | R\$ 2.984,10        |
|                   | 1033   | MD-Especialização - Contrato 22/2022 - TCPB T01012023 - Curso de Especialização em Tecnologias da Cadeia Produtiva do Biogás - 3793-1.13833-9        | 01/11/2022      | 01/07/2024     | 243.360,00           | 36.504,00           |
| Pato Branco       | 1017   | PB - CONTRATO Nº 19/2022 - T01022022 - CONTRATO DE PRESTAÇÃO DE SERVIÇO  | 17/10/2022      | 10/09/2023     | 6.425,00             | 816,74              |
| <b>TOTAL</b>      |  |  |                 |                | <b>11.170.543,59</b> | <b>1.579.160,16</b> |

Fonte: Sistema de Gestão da Fundação – Conveniar

### 3.2.2 Contratos de Atividades de Extensão

Em relação as atividades de extensão de curta duração, em que estão englobados cursos de extensão, serviços de consultoria e eventos, foram executadas aproximadamente 86 atividades em 2022, apresentadas no quadro 17.

Quadro 17 – Atividades de Extensão - Quantidade Contratos

| Campus       | Cursos Extensão | Consultorias | Eventos  | Valor             | DOA Prevista     |
|--------------|-----------------|--------------|----------|-------------------|------------------|
| AP           | -               | 2            | -        | 36.533,71         | 2.922,70         |
| CT           | 30              | 15           | -        | 359.274,86        | 28.741,99        |
| CM           | 2               | -            | -        | 8.000,05          | 640,00           |
| DV           | -               | 1            | -        | 11.575,00         | 926,00           |
| LD           | -               | 13           | -        | 32.378,37         | 2.590,27         |
| PB           | 1               | -            | 4        | 118.933,18        | 9.514,65         |
| PG           | 1               | 16           | -        | 101.088,20        | 8.087,06         |
| TD           | 1               | -            | -        | 27.979,21         | 2.238,34         |
| <b>Total</b> | <b>35</b>       | <b>47</b>    | <b>4</b> | <b>695.762,58</b> | <b>55.661,01</b> |

Fonte: Sistema de Gestão da Fundação – Conveniar

Os quais têm a previsão de recursos de R\$695.762,58, com previsão de RDOA de R\$ 55.661,01.

### 3.3 Convênios

O convênio é um ajuste ou qualquer outro instrumento que discipline a transferência de recursos financeiros de dotações consignadas nos Orçamentos Fiscal e da Seguridade Social da União e tenha como partícipe, de um lado, órgão ou entidade da administração pública federal, direta ou indireta, e, de outro lado, órgão ou entidade da administração pública estadual, distrital ou municipal, direta ou indireta, ou ainda, entidades privadas sem fins lucrativos, envolvendo a realização de projeto, atividade, serviço, aquisição de bens ou evento de interesse recíproco, em regime de mútua cooperação, conforme fundamenta o Decreto Nº 6170, de 25 de julho de 2007 – em seu inciso I, do § 1º do art. 1º.

Os convênios são firmados com financiadoras como Petrobras, Total, Equinor e SHELL. Em 2022, foram firmados 4 novos Convênios com a Petrobras somando o valor contrato de R\$15.613.372,89, com previsão de RDOA de R\$ 636.868,95. O valor de RDOA será executado na vigência dos projetos.

No quadro 18 constam o número de cadastro no sistema de gestão, nome do projeto, vigência e valor de contrato.

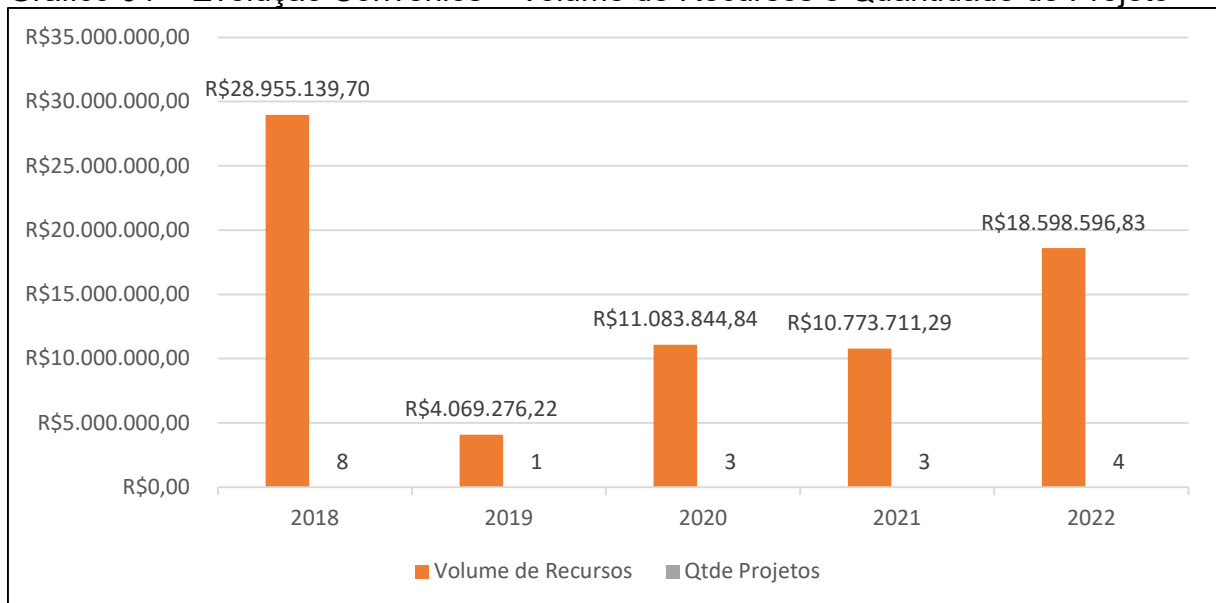
**Quadro 18 – Convênios – Quantidade de projetos e valores de contrato**

| Campus       | Código | Nome   | Data Assinatura | Data Vigência | Valor Aprovado       | Previsão de DOA   |
|--------------|--------|--|-----------------|---------------|----------------------|-------------------|
| Reitoria     | 1064   | RT-PETROBRAS - 0050.0122210.22.9 - P&D INTERFACES 3D   | 17/11/2022      | 15/11/2024    | 4.310.500,58         | R\$ 152.234,00    |
|              | 1065   | RT-PETROBRAS - 0050.0122343.22.9 - FLOTAÇÃO FASE II    | 17/11/2022      | 15/11/2025    | 6.583.961,61         | R\$ 283.630,09    |
|              | 1069   | RT-PETROBRAS - 0050.0122881.22.9 - INFRA INTERFACES 3D | 19/12/2022      | 15/06/2024    | 545.410,54           | R\$ 15.885,00     |
|              | 965    | RT-PETROBRAS - 0050.0121194.22.9 - SLUG GASES DENSOS   | 08/07/2022      | 06/07/2025    | 4.173.500,16         | R\$ 185.119,86    |
| <b>TOTAL</b> |        |  |                 |               | <b>15.613.372,89</b> | <b>636.868,95</b> |

Fonte: Sistema de Gestão da Fundação – Conveniar

Em 2022, foram realizadas a gestão de 18 projetos vigentes de Convênios. No Gráfico 04, é possível verificar a evolução de 2018 a 2022 no volume dos recursos que a fundação realizou a gestão, sendo considerado os projetos vigentes e os novos contratos, e a quantidade de projetos firmados no período analisado. Percebe-se um aumento na quantidade de projetos e um aumento no volume de recursos em relação ao último ano, sendo o total de recursos geridos de R\$ 18.598.596,83.

**Gráfico 04 – Evolução Convênios – Volume de Recursos e Quantidade de Projeto**



Fonte: Quantidade de projetos - Sistema de Gestão da Fundação – Conveniar  
Valores de recursos – Balancete 2022 – Grupo 5 – Recursos de Projetos

### 3.4 Termos de Colaboração

O termo de colaboração é o instrumento por meio do qual são formalizadas as parcerias estabelecidas pela administração pública com organizações da sociedade civil para a consecução de finalidades de interesse público e recíproco propostas pela administração pública que envolvam a transferência de recursos financeiros, conforme fundamenta a Lei Nº 13.019, de 31 de julho de 2014 – Art.2º - VII.

Os termos de colaboração são firmados com as financiadoras Fundação Araucária, FINEP e Plataforma Brasil, neste último, os recursos são de emendas parlamentares. A apresentação dos dados está dívida em subitens.

### 3.4.1 Termos de Colaboração firmados com a Fundação Araucária

Em 2022, foram firmados 41 novos Termos de Colaboração com recursos advindos da Fundação Araucária, sendo 40 novos termos com a UTFPR, somando o valor de R\$6.796.088,18, sem previsão de RDOA. Com o IFPR foi firmado um termo com a Fundação Araucária no valor de R\$ 440.737,50 com previsão de RDOA de R\$ 25.651,89. Em 2022, não foram firmados termos com a UFFS e Fundação Araucária. No quadro 19 é demonstrado a quantidade de contratos e valor por campus.

Quadro 19 – Fundação Araucária – Quantidade de Termos e Valor de Contrato

| <b>Campus</b>                | <b>Quantidade</b> | <b>Valor</b>        | <b>DOA Prevista</b> |
|------------------------------|-------------------|---------------------|---------------------|
| RT                           | 8                 | 2.354.990,00        | -                   |
| AP                           | 1                 | 39.274,67           | -                   |
| CT                           | 5                 | 1.240.177,59        | -                   |
| CM                           | 1                 | 197.702,64          | -                   |
| CP                           | 1                 | 49.102,42           | -                   |
| DV                           | 4                 | 648.651,90          | -                   |
| FB                           | 1                 | 167.500,00          | -                   |
| GP                           | 1                 | 46.940,06           | -                   |
| LD                           | 3                 | 315.065,80          | -                   |
| MD                           | 5                 | 399.204,96          | -                   |
| PB                           | 5                 | 855.153,99          | -                   |
| PG                           | 1                 | 49.984,03           | -                   |
| SH                           | 1                 | 41.720,88           | -                   |
| TD                           | 3                 | 390.619,24          | -                   |
| <b>TOTAL UTFPR</b>           |                   | <b>6.796.088,18</b> | -                   |
| IFPR                         | 1                 | 440.737,50          | 25.651,89           |
| UFFS                         | 0                 | -                   | -                   |
| <b>TOTAL UTFPR-IFPR-UFFS</b> |                   | <b>7.236.825,68</b> | <b>25.651,89</b>    |

Fonte: Sistema de Gestão da Fundação – Conveniar

Caso fosse aplicado o RDOA nos projetos com a Fundação Araucária, tendo como o percentual médio de 5,8%, como o aplicado no IFPR, seria possível obter uma arrecadação de aproximadamente de R\$ 395.547,25 tendo como base o valor total de contrato firmados em 2022 de R\$6.796.088,18.

Em 2022, também foram realizadas a gestão de 56 projetos vigentes de Termos de Colaboração, como apresentado no quadro 20.



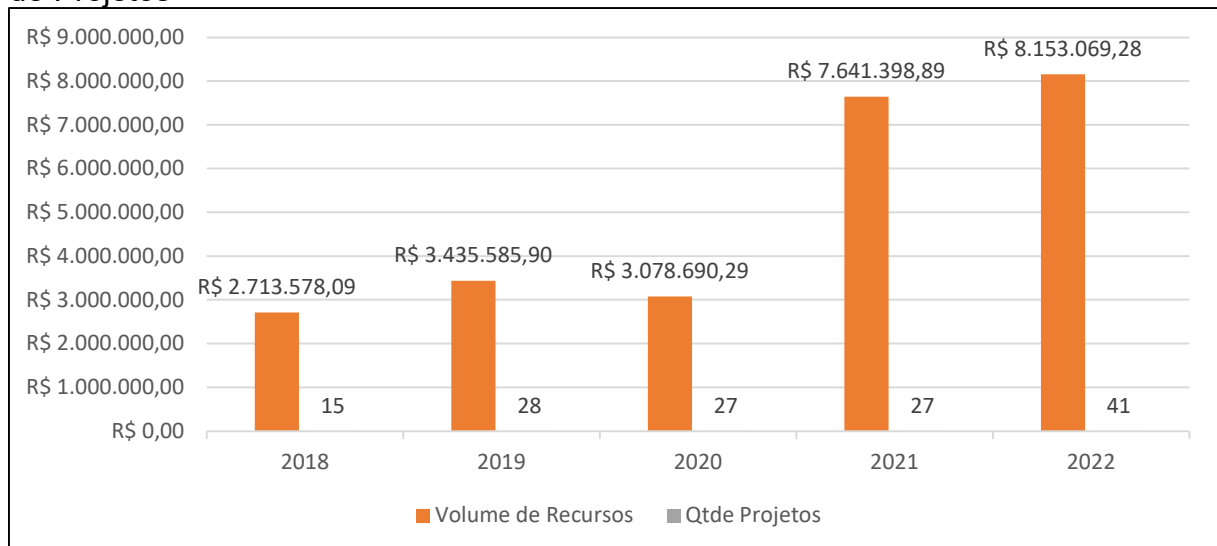
Quadro 20 – Fundação Araucária – projetos vigentes

| <b>Campus</b> | <b>Quantidade</b> |
|---------------|-------------------|
| RT            | 13                |
| AP            | 1                 |
| CT            | 6                 |
| CM            | 3                 |
| CP            | 2                 |
| DV            | 6                 |
| FB            | 2                 |
| GP            | 0                 |
| LD            | 3                 |
| MD            | 1                 |
| PB            | 2                 |
| PG            | 2                 |
| SH            | 1                 |
| TD            | 6                 |
| IFPR          | 3                 |
| UFFS          | 5                 |
| <b>TOTAL</b>  | <b>56</b>         |

Fonte: Sistema de Gestão da Fundação – Conveniar

No Gráfico 05, é possível verificar a evolução dos recursos e quantidade de projetos firmados no período de 2018 a 2022, percebe-se um aumento na quantidade de novos Termos de Colaboração firmados em 2022 com a Fundação Araucária, e um aumento nos recursos em relação ao último ano, sendo o total de recursos movimentados de R\$8.153.069,28

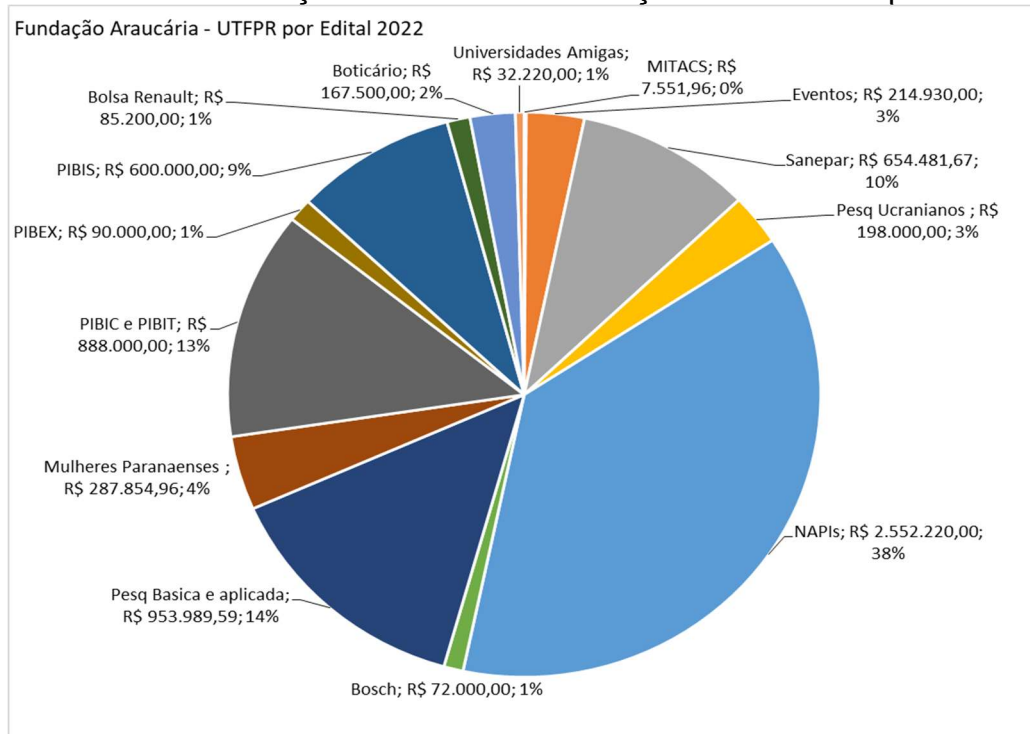
Gráfico 05 – Evolução Termos de Colaboração – Volume de recursos e Quantidades de Projetos



Fonte: Quantidade de projetos - Sistema de Gestão da Fundação – Conveniar  
Valores de recursos – Balancete 2022 – Grupo 5 – Recursos de Projetos

O volume de recursos demonstrado no gráfico acima, refere-se ao total de movimento dos projetos com Fundação Araucária e FINEP.

Gráfico 06 – Fundação Araucária - Distribuição dos recursos por edital.



Fonte: Sistema de Gestão da Fundação – Conveniar

No quadro 21 constam o número de cadastro no sistema de gestão, nome do projeto, vigência e valor de contrato.

Quadro 21 – Fundação Araucária – Contratos Vigentes

| Campus            | Código | Nome  | Data Assinatura | Data Vigência | Valor Aprovado      |
|-------------------|--------|---|-----------------|---------------|---------------------|
| Reitoria          | 870    | RT-FA - CONV 064/2022 - Evento Técnico Científico UTFPR 2022 - 3793-1 13476-7 | 25/04/2022      | 25/04/2023    | 199.930,00          |
|                   | 893    | RT-FA - CONV 287/2022 - BOSCH 3793-1 13473-2                                  | 20/05/2022      | 20/05/2023    | 72.000,00           |
|                   | 966    | RT-FA-CONV 429/2022 - NAPI AGROBIOALIMENTAR3793-1 13678-6                     | 25/08/2022      | 25/08/2025    | 395.500,00          |
|                   | 1004   | RT-FA - CONV 620/2022 - PIBIC e PIBIT 2022.2023 3793-1 13745-6                | 30/09/2022      | 30/09/2023    | 888.000,00          |
|                   | 1016   | RT-FA - CONV 648.2022 - PIBEX 2022.2023 - 3793-1 13751-0                      | 18/10/2022      | 18/10/2023    | 90.000,00           |
|                   | 1018   | RT-FA - CONV 650.2022 - BOLSA RENAULT - 3793-1 13752-9                        | 18/10/2022      | 18/10/2024    | 85.200,00           |
|                   | 1027   | RT-FA CONV 652.2022 - UNIVERSIDADES AMIGAS - 3793-1 13747-2                   | 25/10/2022      | 25/10/2024    | 24.360,00           |
|                   | 1029   | RT-FA - CONV 658/2022- PIBIS - 3793-1 13753-7                                 | 26/10/2022      | 26/10/2023    | 600.000,00          |
| Apucarana         | 993    | AP-FA - CONV 579/2022 - MULHERES PR 3793-1 13737-5                            | 21/09/2022      | 21/09/2026    | 39.274,67           |
| Curitiba          | 839    | CT-FA CONV 161.2021 - MITACS 3793.1 13346-9                                   | 02/02/2022      | 02/06/2022    | 7.551,96            |
|                   | 894    | CT-FA - CONV 125/2022 - PBA 3793-1 13478-3                                    | 10/05/2022      | 10/02/2024    | 41.264,63           |
|                   | 909    | CT-FA - CONV 284/2022 - NAPI SOLAR 3793-1 13540-2                             | 24/05/2022      | 24/05/2024    | 578.800,00          |
|                   | 992    | CT-FA - CONV 577/2022 - MULHERES PR 3793-1 13739-1                            | 21/09/2022      | 21/09/2026    | 41.757,00           |
|                   | 1039   | CT-FA - CONV 680.2022 - NAPI EMERGÊNCIA CLIMÁTICA - 3793-1 13755-3            | 17/11/2022      | 17/11/2025    | 570.804,00          |
| Campo Mourão      | 896    | CM-FA - CONV 130/2022 - PBA 3793-1 13480-5                                    | 10/05/2022      | 10/05/2024    | 197.702,64          |
| Cornélio Procopio | 895    | CP-FA - CONV 122/2022 - PBA 3793-1 13479-1                                    | 10/05/2022      | 10/05/2024    | 49.102,42           |
| Dois Vizinhos     | 900    | DV-FA - CONV 128/2022 - PBA 3793-1 13.526-7                                   | 10/05/2022      | 10/05/2024    | 200.000,00          |
|                   | 901    | DV-FA - CONV 120/2022 - PBA 3793-1 13527-5                                    | 10/05/2022      | 10/05/2024    | 47.779,90           |
|                   | 1006   | DV-FA - CONV 625/2022 - MULHERES PR 3793-1 13746-4                            | 30/09/2022      | 30/09/2026    | 41.728,00           |
|                   | 1041   | DV-FA - CONV 676.2022 - NAPI ALIMENTO E TERRITÓRIO - 3793-1 13754-5           | 17/11/2022      | 17/11/2025    | 359.144,00          |
| Francisco Beltrão | 1060   | FB-FA CONV 702.2022 - AGUAS DOS CAMPOS DE PALMAS - 3793-1 13765-0             | 08/12/2022      | 08/12/2025    | 167.500,00          |
| Guarapuava        | 905    | GP-FA - CONV 118/2022 - PBA 3793-1 13528-3                                    | 10/05/2022      | 10/05/2024    | 46.940,06           |
| Londrina          | 883    | LD-FA - CONV 184/2022 - SANEPAR 3793-1 13537-2                                | 10/05/2022      | 10/06/2023    | 218.491,33          |
|                   | 904    | LD-FA - CONV 126/2022 - PBA 3793-1 13532-1                                    | 10/05/2022      | 10/05/2024    | 47.114,47           |
|                   | 908    | LD-FA - CONV 121/2022 - PBA 3793-1 13529-1                                    | 10/05/2022      | 10/05/2024    | 49.460,00           |
| Medianeira        | 889    | MD-FA - CONV 182/2022 - PESQUISADORA UCRANIANA - 3793-1 13535-6               | 10/05/2022      | 10/05/2024    | 198.000,00          |
|                   | 902    | MD-FA - CONV 123/2022 - PBA 3793-1 13534-8                                    | 10/05/2022      | 10/05/2024    | 47.114,05           |
|                   | 907    | MD-FA - CONV 119/2022 - PBA 3793-1 13530-5                                    | 10/05/2022      | 10/05/2024    | 97.473,40           |
|                   | 956    | MD-FA - CONV 420/2022 - Link Iguassu valley 2022 3793-1 13578-X               | 05/08/2022      | 05/08/2023    | 15.000,00           |
|                   | 991    | MD-FA - CONV 576/2022 - MULHERES PR 3793-1 13740-5                            | 23/09/2022      | 23/09/2026    | 41.617,51           |
| Pato Branco       | 891    | PB-FA - CONV 187/2022 - SANEPAR 3793-1 13538-0                                | 10/05/2022      | 30/12/2022    | 191.600,00          |
|                   | 892    | PB-FA - CONV 282/2022 - NAPI SUDOESTE 3793-1 13539-9                          | 20/05/2022      | 20/05/2024    | 543.500,00          |
|                   | 899    | PB-FA - CONV 127/2022 - PBA 3793-1 13.481-3                                   | 10/05/2022      | 10/05/2024    | 48.054,67           |
|                   | 903    | PB-FA - CONV 124/2022 - PBA 3793-1 13533-X                                    | 10/05/2022      | 10/05/2024    | 31.999,32           |
|                   | 1003   | PB-FA - CONV 581/2022 - MULHERES PR 3793-1 13738-3                            | 21/09/2022      | 21/09/2026    | 40.000,00           |
| Ponta Grossa      | 906    | PG-FA - CONV 129/2022 - PBA 3793-1 13531-3                                    | 10/05/2022      | 10/05/2024    | 49.984,03           |
| Santa Helena      | 994    | SH-FA - CONV 578/2022 - MULHERES PR 3793-1 13741-3                            | 23/09/2022      | 23/09/2026    | 41.720,88           |
| Toledo            | 890    | TD-FA - CONV 186/2022 - SANEPAR 3793-1 13536-4                                | 10/05/2022      | 10/06/2023    | 244.390,34          |
|                   | 930    | TD-FA CONV 414/2022 NAPI OESTE 3793-1 13574-7                                 | 14/07/2022      | 13/05/2024    | 104.472,00          |
|                   | 1002   | TD-FA - CONV 580/2022 - MULHERES PR 3793-1 13736-7                            | 21/09/2022      | 21/09/2026    | 41.756,90           |
| IFPR              | 981    | IFPR-FA - CONV 427/2022- PROGRAMA WASH II - 3793-1 13679-4                    | 30/08/2022      | 30/08/2024    | 440.737,50          |
| <b>TOTAL</b>      |        |   |                 |               | <b>7.236.825,68</b> |

Fonte: Sistema de Gestão da Fundação – Conveniar

### 3.4.2 Termos de Colaboração firmados com a FINEP e Plataforma Brasil

Em 2022, foram firmados 4 novos Termos de Colaboração com recursos vindos da FINEP, somando o valor de R\$4.021.767,37, com previsão de RDOA de R\$ 149.937,24. No quadro 22 constam o número de cadastro no sistema de gestão, nome do projeto, vigência e valor de contrato.

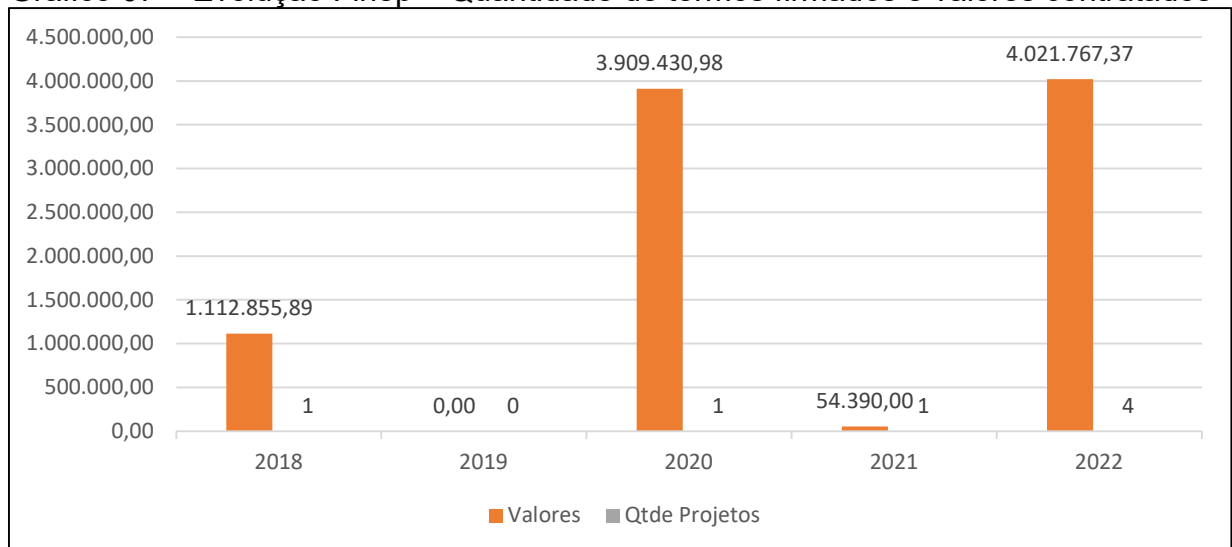
Quadro 22 – FINEP – Quantidade de Termos e Valor de Contrato

| Campus   | Código | Nome   | Data Assinatura | Data Vigência | Valor Aprovado   | Previsão de DOA |
|----------|--------|--|-----------------|---------------|------------------|-----------------|
| Reitoria | 888    | RT-FINEP 01.22.0083.00 - CAMPI UNIVERSITÁRIOS REGIONAIS 0572/18 - 3793-1 13554-2 | 14/03/2022      | 14/03/2025    | R\$ 712.974,00   | R\$ 20.776,00   |
|          | 910    | RT-FINEP 01.22.0122.00 - CONSOLIDAÇÃO LABMULTI UTFPR 0368/18 - 3793-1 13556-9    | 25/03/2022      | 25/03/2025    | R\$ 1.370.396,39 | R\$ 39.000,00   |
|          | 1021   | RT-FINEP 01.22.0417.00 - SOS EQUIPAMENTOS 0064/22 - 3793-1 13816-9               | 10/10/2022      | 10/10/2023    | R\$ 74.245,98    | R\$ 3.534,84    |
| Curitiba | 1050   | CT-FINEP 01.22.0235.00 - REDE DE PESQ E DESENV. - 3793-1 13560-7                 | 11/05/2022      | 11/05/2024    | R\$ 1.864.151,00 | R\$ 86.626,40   |
|          | TOTAL  |  |                 |               | R\$ 4.021.767,37 | R\$ 149.937,24  |

Fonte: Sistema de Gestão da Fundação – Conveniar

Em 2022, foram realizadas a gestão de 2 projetos vigentes com recursos da FINEP. No Gráfico 07, é possível verificar a evolução dos recursos e quantidade de projetos firmados no período de 2018 a 2022 com a FINEP, percebe-se que houve um aumento na quantidade de projetos e no volume de recursos em relação aos últimos anos.

Gráfico 07 – Evolução Finep – Quantidade de termos firmados e valores contratados



Fonte: Sistema de Gestão da Fundação – Conveniar

No quadro 23 consta o nome do projeto, vigência e valor de contrato firmado na Plataforma Brasil. Neste projeto toda execução é realizada na plataforma específica do Governo Federal.

Quadro 23 – Plataforma Brasil – Quantidade e valor

| PROJETOS PLATAFORMA +BRASIL INICIADOS EM 2022 |                                  |                 |               |                       |                      |
|---|----------------------------------|-----------------|---------------|-----------------------|----------------------|
| Código  | Nome                             | Data Assinatura | Data Vigência | Valor Aprovado        | Previsão de DOA      |
|   | TED 04.2022 - FUNASA x UTFPR FB* | 21/12/2022      | 07/10/2024    | R\$ 976.636,61        | R\$ 97.663,66        |
| TOTAL   |                                  |                 |               | <b>R\$ 976.636,61</b> | <b>R\$ 97.663,66</b> |

Fonte: Sistema Plataforma Mais Brasil

O valor aprovado é de R\$976.636,61, com previsão de RDOA de R\$ 97.663,66.

### 3.5 Resumo dos projetos firmados com IFPR e UFFS

Neste item será demonstrado o resumo dos projeto firmados com o IFPR e a UFFS. Com o IFPR, em 2022, foram firmados os projetos apresentado no quadro 24.

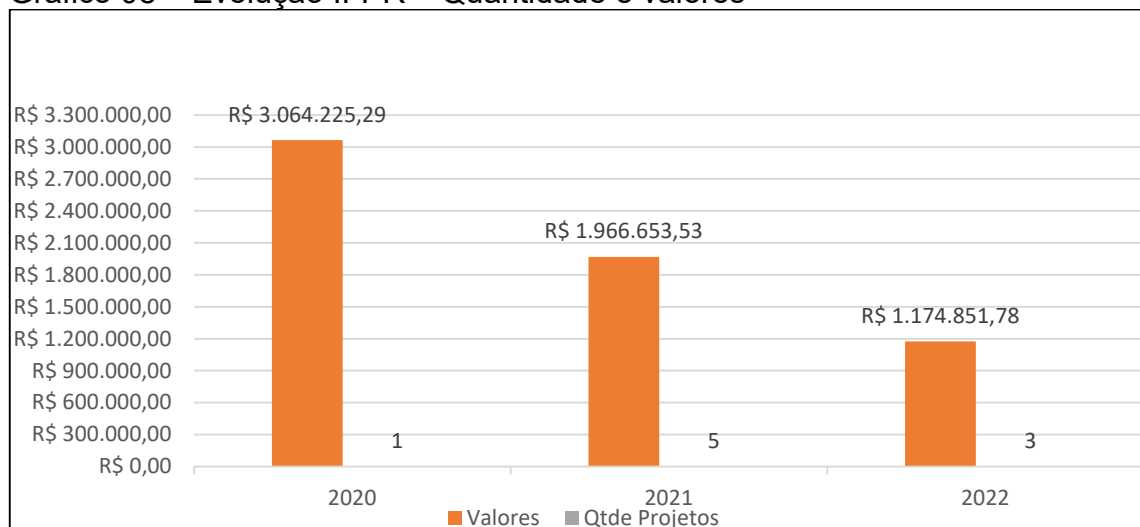
Quadro 24 – IFPR – Quantidades de projetos e valores de contrato

| Codigo | Nome   | Data Assinatura | Data Vigência | Valor Aprovado |
|--------|--|-----------------|---------------|----------------|
| 995    | LD- ACT- IRPF – “AI/Cloud Training PR” – HUAWEI            | 22/09/2022      | 30/04/2023    | 375.855,84     |
| 1067   | LD- ACT- IRPF –SOFTEX TPA N. 063 3793-1                    | 06/12/2022      | 06/07/2023    | 358.258,44     |
| 981    | IFPR-FA - CONV 427/2022- PROGRAMA WASH II - 3793-1 13679-4 | 30/08/2022      | 30/08/2024    | 440.737,50     |
| TOTAL  |  |                 |               | 1.174.851,78   |

Fonte: Sistema de Gestão da Fundação – Conveniar

E no gráfico 08, é apresentado a evolução do período de 2020 a 2022 dos recursos e quantidade de projetos firmados com o IFPR.

Gráfico 08 – Evolução IFPR – Quantidade e valores



Fonte: Sistema de Gestão da Fundação – Conveniar

Com a UFFS, em 2022, foram firmados os projetos apresentados no quadro 25.

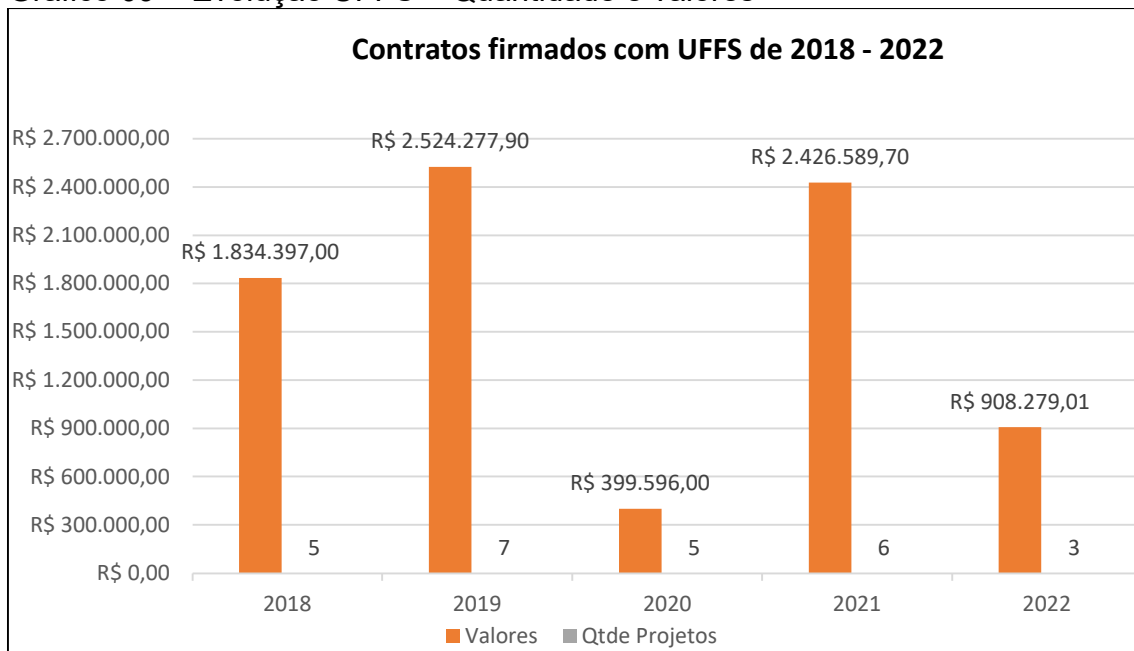
**Quadro 25 – UFFS – Quantidades e valores**

| Código | Nome   | Data Assinatura | Data Vigência | Valor Aprovado    |
|--------|--|-----------------|---------------|-------------------|
| 817    | UFFS-TC 82/2021 Quarta Turma Especial do Curso de Graduação em Agronomia | 03/01/2022      | 30/06/2023    | 395.779,01        |
| 818    | UFFS-CT- Contrato 81/2021 PROGRAMA FAMÍLIAS FORTES                       | 01/02/2022      | 30/04/2023    | 312.500,00        |
| 963    | UFFS-CT- Contrato 23/2022 Implantação do Currículo Regional da AMOSC     | 01/08/2022      | 01/08/2024    | 200.000,00        |
|        |  |                 | <b>TOTAL</b>  | <b>908.279,01</b> |

Fonte: Sistema de Gestão da Fundação – Conveniar

E no gráfico 09, é apresentado a evolução do período de 2018 a 2022 dos recursos e quantidade de projetos firmados com a UFFS.

**Gráfico 09 – Evolução UFFS – Quantidade e valores**

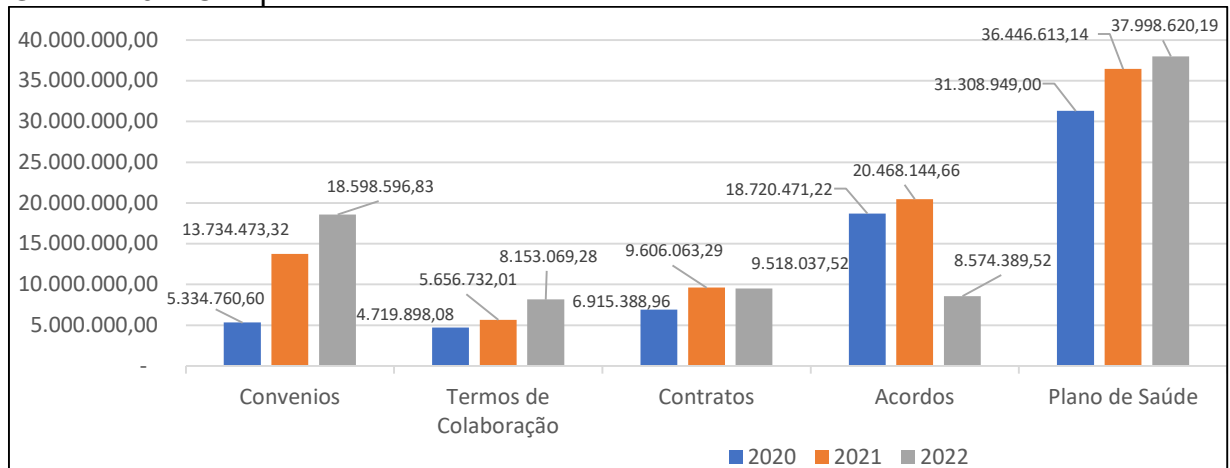


Fonte: Sistema de Gestão da Fundação – Conveniar

### 3.6 Comparativo dos Recursos Recebidos por área de atuação

Neste item é apresentado o comparativo dos recursos recebidos nos exercícios de 2020 a 2022, período de análise é de três anos, pois foi iniciado em 2020 o comparativo de recursos recebidos em relatório de gestão. Ao longo do exercício analisado foram executados 516 projetos, sendo 120 novos projetos e 386 de projetos vigentes firmados em exercícios anteriores.

Gráfico 10 – Comparativo Recursos recebidos



Fonte: Valores de recursos – Balancete 2022 – Grupo 5 – Recursos de Projetos

Este comparativo demonstra o aumento no volume de recursos geridos pela fundação no exercício de 2022.

#### 4. INFORMAÇÕES ADMINISTRATIVAS E FINANCEIRAS

Para realizar a execução administrativa e financeira dos contratos firmados com a UTFPR, IFPR e UFFS e as financiadoras, a fundação teve uma equipe de 27 colaboradores, que atuam na área administrativa e estão distribuídos nos setores de gestão financeira de projetos, compras, financeiro, patrimônio e TI. E de 20 colaboradores vinculados aos projetos de pesquisa.

Todos os colaboradores são profissionais que valorizam o cumprimento das leis, acima dos interesses pessoais, contam com o apoio da Assessoria Jurídica, atendem sem discriminação, com absoluto zelo e respeito, de forma ética e transparente, buscando a melhor eficiência e eficácia.

Após dois anos de trabalho home office, devido a pandemia causada pela COVID 19, em março de 2022, ocorreu o retorno presencial dos colaboradores da fundação, onde foi adotado o modelo híbrido de trabalho com revezamento presencial das equipes. Neste período, foi realizado atividades envolvendo a socialização e o trabalho em equipe. Entre as atividades de capacitação viabilizadas pela fundação para seus colaboradores, foram realizadas dinâmicas com as equipes, com apoio de empresa especializada na área, e foi realizado o Curso on-line “LGPD (Lei Geral de Proteção de Dados), entendendo e aplicando Boas Práticas” carga horária de 08 horas.

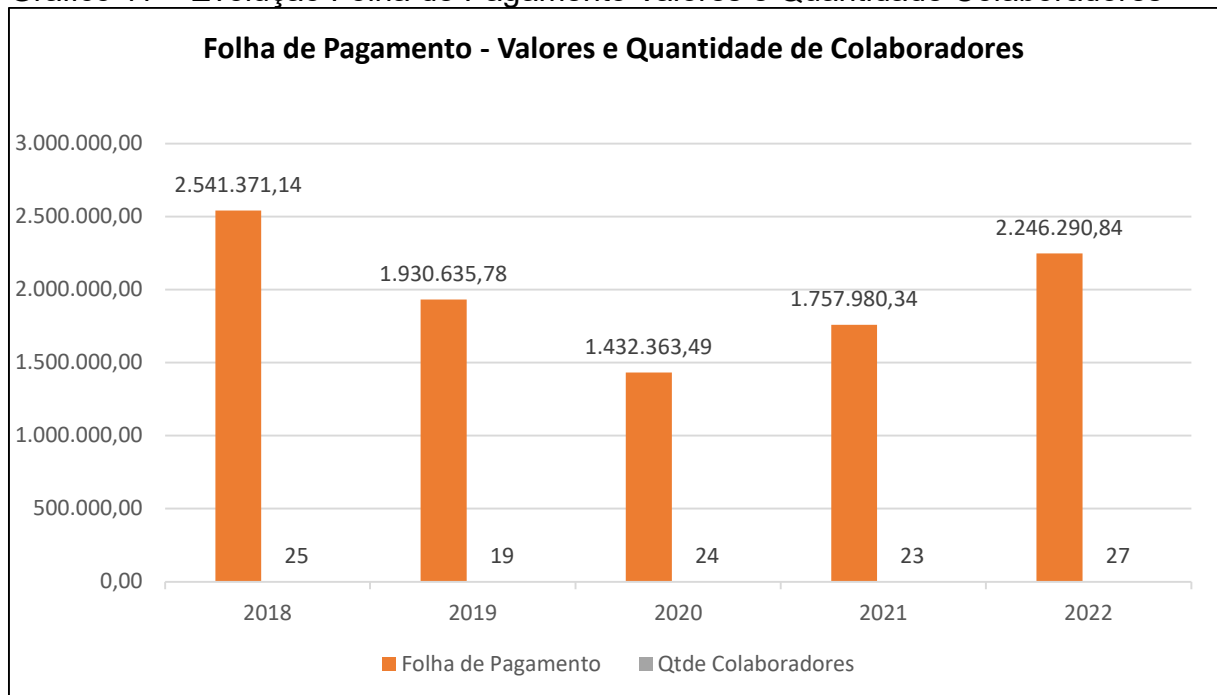
Em 2022 foram realizadas a contratação de 11 colaboradores, sendo 07 para área administrativa e 04 para área de projetos de pesquisa. Sobre as rescisões, foram realizadas 12 rescisões, sendo 04 da área administrativa e 08 da área de projetos de pesquisa.

A Folha de Pagamento de 2022 teve uma despesa de R\$ 2.246.290,84 conforme demonstrado no balancete em Custo e despesas - Despesas operacionais administrativas – Pessoal Próprio.

O aumento da despesa com a folha de pagamento entre 2021 e 2022, têm como principais motivos: o aumento do quadro de funcionários, o dissídio anual da classe de 7% e o reajuste de benefícios.

No gráfico 11 é apresentado a evolução da folha de pagamento da FUNTEF.

Gráfico 11 – Evolução Folha de Pagamento Valores e Quantidade Colaboradores



Fonte: Balancete 2022

A composição da Folha de Pagamento está dividida em remuneração, encargos e benefícios. O quadro 26, apresenta a composição da Folha de Pagamento dos colaboradores administrativos e de projetos de acordo com o balancete de 2022.



Quadro 26 – Folha de Pagamento – Composição de Valores

| Nome                                    | Folha de Pagamento          |                         | Total Geral         | Grupo       |
|---|-----------------------------|-------------------------|---------------------|-------------|
|   | Celestistas Administrativos | Celestistas de Projetos |                     |             |
| Salarios e ordenados                    | 1.036.958,61                | 2.393.126,76            | 3.430.085,37        | Remuneração |
| Remuneracao dos dirigentes              | 63.667,44                   |                         | 63.667,44           | Remuneração |
| Aviso previo indenizacoes               | 6.102,32                    | 108.394,01              | 114.496,33          | Remuneração |
| Decimo terceiro salario                 | 98.838,70                   | 241.108,31              | 339.947,01          | Remuneração |
| Ferias e abono de ferias                | 110.274,45                  | 336.178,04              | 446.452,49          | Remuneração |
| Ajuda de Custo a funcionarios           | 22.700,00                   |                         | 22.700,00           | Remuneração |
| Indenizações trabalhistas               | 5.353,78                    | 189.626,08              | 194.979,86          | Remuneração |
| <b>Total Remuneração</b>                | <b>1.343.895,30</b>         | <b>3.268.433,20</b>     | <b>4.612.328,50</b> |             |
| Encargos - INSS                         | 319.194,02                  | 705.387,03              | 1.024.581,05        | Encargos    |
| Encargos - FGTS                         | 95.614,06                   | 217.933,32              | 313.547,38          | Encargos    |
| Encargos - Pis sobre folha de pagamento | 12.323,65                   | 29.629,98               | 41.953,63           | Encargos    |
| Encargos FGTS - multa rescisória        | 98.647,10                   |                         | 98.647,10           | Encargos    |
| <b>Total Encargos</b>                   | <b>525.778,83</b>           | <b>952.950,33</b>       | <b>1.478.729,16</b> |             |
| Vale-transporte                         | 15.036,02                   | - 94,28                 | 14.941,74           | Benefícios  |
| Alimentação e Refeição                  | 238.309,50                  | 172.427,36              | 410.736,86          | Benefícios  |
| Saude assistencia medica e odontológica | 91.936,95                   | 60.681,38               | 152.618,33          | Benefícios  |
| Auxilio educação                        | 940,48                      | 742,16                  | 1.682,64            | Benefícios  |
| Treinamento e cursos a empregados       | 20.111,76                   |                         | 20.111,76           | Benefícios  |
| Outros beneficios                       | 28.464,46                   |                         | 28.464,46           | Benefícios  |
| Seguro de vida - funcionários           | 1.893,76                    |                         | 1.893,76            | Benefícios  |
| <b>Total Benefícios</b>                 | <b>396.692,93</b>           | <b>233.756,62</b>       | <b>630.449,55</b>   |             |
| <b>Total Folha de Pagamento</b>         | <b>2.266.367,06</b>         | <b>4.455.140,15</b>     | <b>6.721.507,21</b> |             |

Fonte: Balancete 2022 – Abertura composição de valores pela contabilidade.

Para efeito deste relatório, é considerado o valor da Folha de Pagamento dos celetistas administrativos, a qual representa 53,66% do total de ressarcimento das despesas operacionais da Funtef-PR em 2022. Conforme apresentado no Quadro 27, observa-se o decréscimo de recursos utilizados para Folha de pagamento em relação ao valor do Ressarcimento das Despesas Operacionais.

Quadro 27 – Folha de Pagamento – Percentual Folha sobre RDOA

| Ano  | Arrecadação       | RDOA             | Folha de Pagamento | % Folha sobre RDOA |
|------|-------------------|------------------|--------------------|--------------------|
| 2018 | R\$ 25.970.708,40 | R\$ 2.054.052,08 | 2.541.371,14       | 123,72%            |
| 2019 | R\$ 52.306.895,58 | R\$ 3.633.277,60 | 1.930.635,78       | 53,14%             |
| 2020 | R\$ 36.901.217,04 | R\$ 2.084.507,22 | 1.432.363,49       | 68,71%             |
| 2021 | R\$ 36.522.163,45 | R\$ 2.691.852,88 | 1.757.980,34       | 65,31%             |
| 2022 | R\$ 59.860.214,39 | R\$ 4.186.276,61 | 2.246.290,84       | 53,66%             |

Fonte: Dados 2022 - Balancete 2022.

Dados anos anteriores: Relatórios de Gestão anteriores

As despesas com Folha de Pagamento dos celetistas de projetos, são ressarcidas à fundação mensalmente, conforme demonstrado no Balancete em Custo e despesas - Receita/Despesa Extraordinária - Recuperação despesas c/folha de pagamento.

#### 4.1 Compras Nacionais

Os processos de compras realizados em 2022 para atender os projetos firmados com a fundação, apresentou um aumento de 27,07% no número de processos, passando de 410 para 521 processos, apresentados no quadro 28.

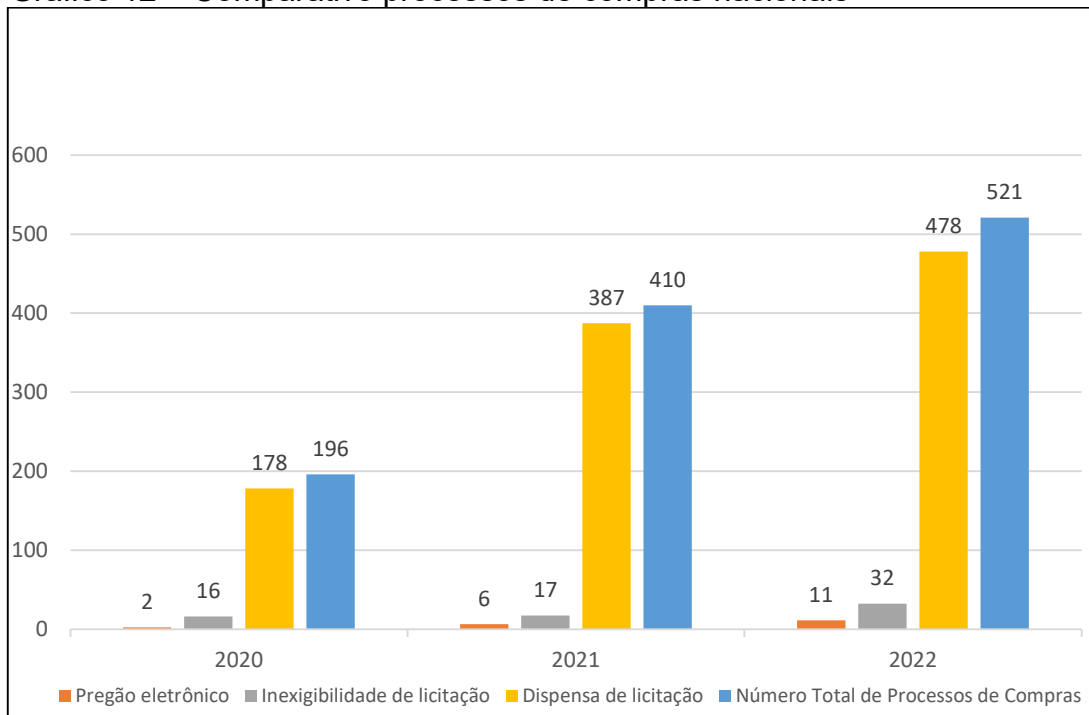
Quadro 28 – Compras Nacionais – Tipos e quantidades de processos

| Ano  | Pregão eletrônico | Inexigibilidade de licitação | Dispensa de licitação | Número Total de Processos de Compras |
|------|-------------------|------------------------------|-----------------------|--------------------------------------|
| 2020 | 2                 | 16                           | 178                   | 196                                  |
| 2021 | 6                 | 17                           | 387                   | 410                                  |
| 2022 | 11                | 32                           | 478                   | 521                                  |

Fonte: Sistema de Gestão da Fundação – Conveniar

No gráfico 12 é apresentado o comparativo da compras nacionais no período de 2020 a 2022, período de análise é de três anos, pois foi iniciado em 2020 o comparativo de processos de compras em relatório de gestão, de acordo com a implantação de novo sistema de gestão de projetos na fundação.

Gráfico 12 – Comparativo processos de compras nacionais



Fonte: Sistema de Gestão da Fundação – Conveniar

A quantidade de 521 processos de compras em 2022, representa um volume de recursos de R\$11.266.488,87 aplicados na aquisição de bens e serviços, definidos por categoria, conforme quadro 29.

Quadro 29 – Compras nacionais – Categoria, quantidade e valores

| <b>Categoria</b>   | <b>Quantidade</b> | <b>Valor</b>             |
|--|-------------------|--------------------------|
| Livros e Materiais Bibliográficos                                | 3                 | R\$ 60.971,30            |
| Coffee breaks para evento  | 1                 | R\$ 24.684,00            |
| Componentes eletronicos  | 17                | R\$ 68.470,01            |
| Contratação de outros serviços                                   | 38                | R\$ 1.092.018,81         |
| Eletrôeletronico   | 1                 | R\$ 182,08               |
| Equipamento elétrico e hidráulico                                | 45                | R\$ 927.011,99           |
| Equipamentos e produtos de informática                           | 69                | R\$ 944.960,58           |
| Equipamentos e Produtos Hospitalares/Laboratoriais/Farmacêuticos | 91                | R\$ 520.737,49           |
| Hospedagem   | 2                 | R\$ 26.830,97            |
| Licença do software  | 6                 | R\$ 535.326,79           |
| Locação de equipamentos para evento                              | 1                 | R\$ 16.900,00            |
| Maquina e equipamento  | 65                | R\$ 1.631.529,59         |
| Marketing Digital  | 9                 | R\$ 159.100,00           |
| Materiais para construção  | 5                 | R\$ 43.413,38            |
| Material de consumo EPI  | 5                 | R\$ 7.692,12             |
| Material de consumo ferramentas                                  | 2                 | R\$ 6.202,65             |
| Material de escritorio   | 2                 | R\$ 22.244,10            |
| Material de Limpeza e Alimentação                                | 7                 | R\$ 56.193,88            |
| Material e componente mecânico                                   | 17                | R\$ 51.638,30            |
| Medicamentos e entre outros                                      | 1                 | R\$ 15.117,18            |
| Móveis e utensílicos   | 12                | R\$ 134.744,59           |
| Outras compras   | 100               | R\$ 4.618.862,15         |
| Serviços de Auditoria e Consultoria                              | 3                 | R\$ 71.433,50            |
| Serviços de auditoria e consultoria                              | 2                 | R\$ 91.800,00            |
| Serviços de manutenção de equipamento                            | 13                | R\$ 108.903,42           |
| Serviços de projetos de hardware                                 | 1                 | R\$ 5.000,00             |
| Serviços Gráficos  | 3                 | R\$ 24.520,00            |
| <b>Total</b>   | <b>521</b>        | <b>R\$ 11.266.488,87</b> |

Fonte: Sistema de Gestão da Fundação – Conveniar

#### 4.2 Compras - Importação

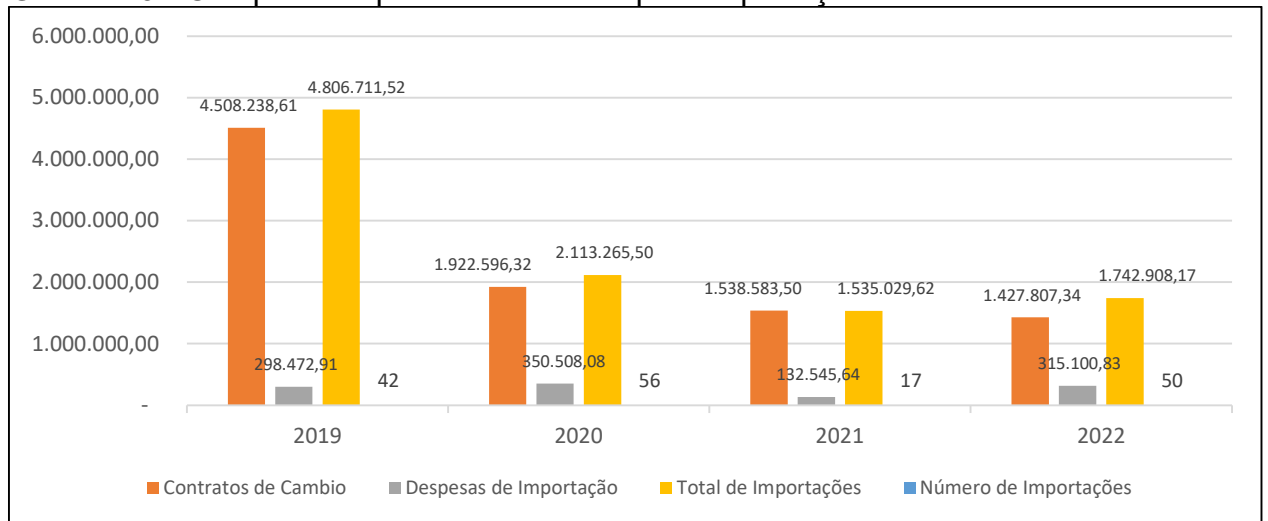
Os processos de importações realizados em 2022 para atender os projetos firmados com a fundação, apresentou um aumento de 194,11% no número de processos, passando de 17 para 50 processos, apresentados no quadro 30.

Quadro 30 - Compras Importação – Valores e quantidades de processos

| <b>Ano</b> | <b>Contratos de Cambio</b> | <b>Despesas de Importação</b> | <b>Total de Importações</b> | <b>Número de Importações</b> |
|------------|----------------------------|-------------------------------|-----------------------------|------------------------------|
| 2019       | 4.508.238,61               | 298.472,91                    | 4.806.711,52                | 42                           |
| 2020       | 1.922.596,32               | 350.508,08                    | 2.113.265,50                | 56                           |
| 2021       | 1.538.583,50               | 132.545,64                    | 1.535.029,62                | 17                           |
| 2022       | 1.427.807,34               | 315.100,83                    | 1.742.908,17                | 50                           |

Fonte: Sistema de Gestão da Fundação – Conveniar

Gráfico 13 - Comparativo processos de compras importação



Fonte: Sistema de Gestão da Fundação – Conveniar

### 4.3 Patrimônio

O quadro 31 apresenta a evolução dos bens em nome da FUNTEF-PR por ano.

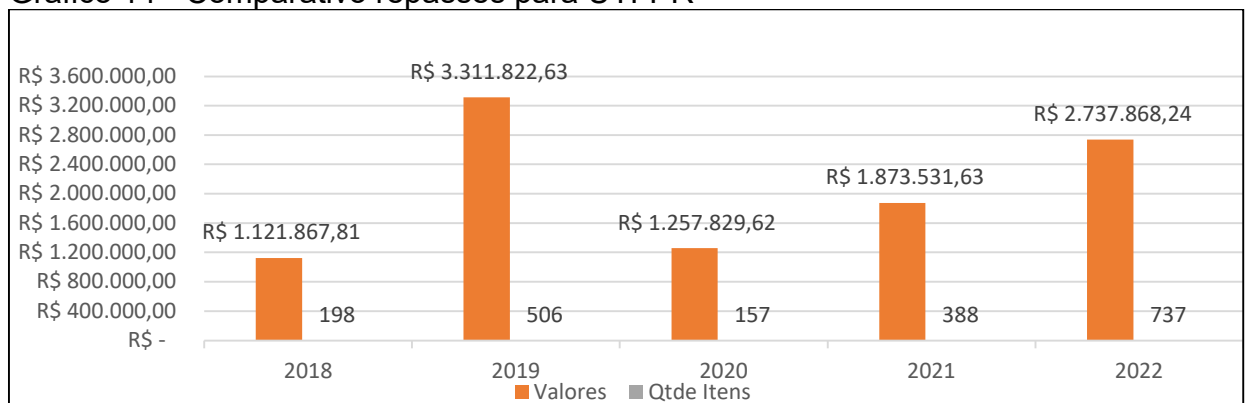
Quadro 31 – Patrimônio – Evolução bens e valores

| TIPO  | 2018       |                         | 2019       |                         | 2020       |                         | 2021       |                         | 2022       |                         |
|---|------------|-------------------------|------------|-------------------------|------------|-------------------------|------------|-------------------------|------------|-------------------------|
|   | Qtde       | Valor                   | Qtde       | Valor                   | Qtde       | Valor                   | Qtde       | Valor                   | Qtde       | Valor                   |
| Aquisição bens de terceiros vinculados a projetos | 178        | R\$ 2.498.216,86        | 139        | R\$ 4.146.446,29        | 77         | R\$ 112.443,31          | 80         | R\$ 1.194.372,60        | 205        | R\$ 935.491,91          |
| Repasses a UTFPRs                                 | 198        | R\$ 1.121.867,81        | 506        | R\$ 3.311.822,63        | 157        | R\$ 1.257.829,62        | 388        | R\$ 1.873.531,63        | 484        | R\$ 1.514.037,04        |
| Antigos Fundo Fomento                             | 72         | R\$ 114.866,70          | 3          | R\$ 22.361,66           | 0          | R\$ -                   | 0          | R\$ -                   | 0          | R\$ -                   |
| Recursos próprios                                 | 7          | R\$ 14.296,00           | 0          | R\$ -                   | 0          | R\$ -                   | 26         | R\$ 135.248,32          | 26         | R\$ 133.880,00          |
| Doações UFFS                                      |            |                         |            |                         |            |                         |            |                         | 12         | R\$ 126.934,34          |
| Doações UTFPR                                     |            |                         |            |                         |            |                         |            |                         | 10         | R\$ 27.524,95           |
| <b>TOTAL</b>                                      | <b>455</b> | <b>R\$ 3.749.247,37</b> | <b>648</b> | <b>R\$ 7.480.630,58</b> | <b>234</b> | <b>R\$ 1.370.272,93</b> | <b>494</b> | <b>R\$ 3.203.152,55</b> | <b>737</b> | <b>R\$ 2.583.408,95</b> |

Fonte: Sistema de Gestão da Fundação – Conveniar

No gráfico 14 é demonstrado a evolução dos repasses para a UTFPR no período 2018-2022.

Gráfico 14 - Comparativo repasses para UTFPR



Fonte: Sistema de Gestão da Fundação – Conveniar

#### 4.4 Financeiro

Na área financeira é responsável por toda movimentação bancária da fundação. É onde são realizados os pagamentos de serviços prestados por pessoas físicas e jurídicas, pagamento de fornecedores, pagamento de bolsas, diárias e folha de pagamento dos celetistas. As contas bancárias administrativas possuem finalidades distintas como apresentado no quadro 32.

Quadro 32 – Financeiro – Saldo em contas bancárias em 31/12/2022

| Código | Descrição  | Conta Corrente |        |              | Saldo em 31/12/2022 |
|--------|--|----------------|--------|--------------|---------------------|
| 561    | ADM-Administrativo   | BB             | 3793-1 | 12360-9      | 2.229.662,23        |
| 327    | ADM-Provisão Celetistas Petrobras                                | BB             | 3793-1 | 12574-1      | 1.298.798,08        |
| 652    | ADM-Provisão Folha de Pagamento Celetistas Administrativos       | BB             | 3793-1 | 12970-4      | 844.820,67          |
| 385    | ADM-Tributos Funtef  | BB             | 3793-1 | 12638-1      | 101.975,28          |
| 698    | ADM-Recursos para Investimento Infraestrutura da Funtef          | BB             | 3793-1 | 12969-0      | 1.098.052,21        |
| 687    | ADM- Provisão para Ações Judiciais Referente Obras Cíveis da UTF | BB             | 3793-1 | 13100-8      | 43.404,40           |
|        |  |                |        | <b>Total</b> | <b>5.616.712,87</b> |

Fonte: Extratos Bancários em 31/12/2022

A composição do saldo do projeto 561 - ADM-Administrativo e do projeto 652 - ADM-Provisão da Folha de Pagamento dos Celetistas Administrativos são oriundos dos Ressarcimentos das Despesas Operacionais e Administrativas.

A composição do saldo do projeto 327 – ADM Provisão Celetistas Petrobras é proveniente dos recursos de projetos com celetistas.

A composição do saldo do projeto 385 – ADM Tributos Funtef é proveniente de valores de encargos dos projetos que realizam pagamento de RPA – recibo de pagamento de autônomo com retenção de INSS, ISS e IR e notas fiscais com retenção de tributos federais, estaduais e municipais.

A composição do saldo do projeto 698 – ADM-Recursos para Investimentos Infraestrutura da Funtef é oriundo dos serviços prestados pelo Setor de Processos Seletivos e Concursos.

A composição do saldo do projeto 687 - ADM - Provisão Para Ações Judiciais Referente a Obras Cíveis da UTFPR é proveniente do ressarcimento das despesas operacionais do projeto acordos financeiros, que visa a recuperação de dívidas de projetos finalizados dos cursos de especialização.

#### 4.5 Contabilidade

Os serviços de contabilidade da fundação são terceirizados e são realizados pela empresa Zapping Contadores Ltda. Nos exercícios de 2021 e 2022, foram

respondidas as prestação de contas retificadoras de exercícios anteriores sendo de 2011, 2013, 2014, 2016, 2019, 2020 e 2021. Em 2022, todas as prestações retificadoras foram aprovadas pelo Ministério Público.

#### 4.6 Assessoria Jurídica

Os serviços de assessoria jurídica da fundação são terceirizados e são realizadas pelo escritório de advocacia Schmitz & Associados tendo como competência a representação judicial e extrajudicial da fundação e o auxílio nos atos administrativos com a análise de contratos, elaboração de pareceres jurídicos e demais demandas jurídicas.

As ações cíveis da fundação são apresentadas no relatório de contingenciamento e está dividido em riscos: possível, provável e remoto, conforme quadro 33.

Quadro 33 – Jurídico - Relatório Contingenciamento

| Número autuação         | Partes                           | Juízo                         | 2021                             |                       |          | 2022  |                       |          |
|-------------------------|----------------------------------|-------------------------------|----------------------------------|-----------------------|----------|---|-----------------------|----------|
|                         |                                  |                               | Situação                         | Valor                 | Risco    | Situação  | Valor                 | Risco    |
| 41365-25.2014.816.0001  | Construtora Metrosul x Funtef-PR | 17ª Vara Cível de Curitiba-PR | Aguardando instrução do processo | R\$ 350.000,00        | Possível | Aguardando digitalização de partes do processo para ser encaminhado para saneamento.  | R\$ 310.657,06        | Possível |
| 10743-50.2020.8.16.0001 | Maria Tamires Robes x Funtef-PR  | 11ª Vara Cível de Curitiba-PR | Aguardando início inst           | R\$ 8.000,00          | Possível | Em 22/09/22 foi proferida sentença condenatória ao pagamento de R\$ 7.000,00. Em 20/10/2022 efetuamos o depósito judicial da dívida, R\$ 12.803,25. Processo aguarda decisão do recurso interposto pela autora. | R\$ 12.803,25         | Possível |
| 20177-039521-9          | CREA-PR x Funtef-PR              | CREA Terra Boa                | Aguardando decisão               | R\$ 7.000,00          | Possível | Aguardando decisão  | R\$ 6.463,79          | Possível |
| 0.23.11.44.74.20.97     | Receita Federal x Funtef-Pr      | Receita Federal               | Aguardando Análise d             | R\$ 10.000,00         | Possível | Aguardando decisão sobre a impugnação   | R\$ 8.577,97          | Possível |
| <b>Total</b>            |                                  |                               |                                  | <b>R\$ 375.000,00</b> |          | <b>Total</b>  | <b>R\$ 338.502,07</b> |          |

|                           |  |                                    |  |                       |          |   |                       |           |
|---------------------------|--|------------------------------------|--|-----------------------|----------|---|-----------------------|-----------|
| 5008966-73.2014.4.04.7000 | Construtora Danilo Bandeira Ltda x Funtef-PR             | 5ª Vara Federal de Curitiba-PR     | Ação julgada procedente. Aguardando baixa dos autos do tribunal.             | R\$ 70.000,00         | Provável | Em 11 de agosto de 22, paga condenação no valor de R\$ 76.609,68.   | R\$ 76.609,68         | Arquivado |
| 0253616-05.2017.8.19.0000 | Petrobras x Funtef-PR                                    | 8ª Vara Cível do Rio de Janeiro-RJ | Julgada procedente a ação. Aguardando intimação sentença.                    | R\$ 70.000,00         | Provável | Proferida sentença em 26/04/22, julgando procedente o pedido da Petrobras, para condenar a fundação ao pagamento da multa - R\$62.969,20. Processo aguarda  | R\$ 62.969,20         | Provável  |
| 6216-48.2018.8.16.0123    | Leonardo Farias dos Santos x Banco do Brasil e Funtef-PR | Vara Cível de Palmas-PR            | Julgada parcialmente procedente. Aguardando julgamento de recurso inominado. | R\$ 100,00            | Provável | Em 09/11/2022 efetuamos o pagamento da condenação.  | R\$ 108,97            | -         |
| 1018369.08.2022.8.26.040  | Danilo Pereira N   | 4ª Vara Cível Foro de Osasco       |  |                       |          | Indenização por danos morais decorrente de manutenção do nome do Autor no SCPC após ultrapassado o prazo de 5 dias da quitação. Apresentada defesa em 26/08/22. Aguarda decisão de saneamento e que decidirá sobre a competência. | R\$ 13.203,07         | Provável  |
| <b>Total</b>              |  |                                    |  | <b>R\$ 140.100,00</b> |          | <b>Total</b>  | <b>R\$ 152.890,92</b> |           |

| Número autuação           | Partes  | Juízo                       | 2021                       |                       |        | 2022  |                       |          |
|---------------------------|---|-----------------------------|----------------------------|-----------------------|--------|---|-----------------------|----------|
|                           |   |                             | Situação                   | Valor                 | Risco  | Situação  | Valor                 | Risco    |
| 42.0140001.20.0000477     | Marvin Bett x Funtef-PR                       | Procon - Joaçaba-SC         | Aguardando decisão         | R\$ 1.000,00          | Remoto | Aguardamos decisão do órgão e eventual decisão administrativa, terá apenas o efeito de constar o nome da Fundação como relacionada a reclamação sem solução, sem a obrigatoriedade de impor o cancelamento da cobrança. | -                     | Remoto   |
| 01.083136/2013            | Município de Curitiba x Funtef-PR             | Curitiba-Pr                 | Aguardando prazo recurso   | R\$ 1.000,00          | Remoto | Suspensão desde julho de 2022 por força do parcelamento da dívida em 90 parcelas e honorários advocatícios  | R\$ 249.271,04        | Provável |
| 5015245-31.2021.4.04.7000 | RICARDO RODRIGUES CARREIRA x FUNTEF/PR e UFPR | 5ª Vara Federal de Curitiba |                            |                       |        | Foi reconhecido que a FUNTEF/PR não é parte legítima para responder pelos danos. Houve o trânsito em julgado em 04/10/22.   | -                     | -        |
| 2202003900106530000       | Willian Leonard Scarpim X FUNTEF              | VC Taubaté                  |                            |                       |        | Aluno de pós-graduação pede o reembolso do valor da multa contratual, no valor de R\$ 750,00, que pagou para evitar a inscrição em cadastros de devedores. Realizado acordo e reembolsado o valor.                      | R\$ 750,00            | -        |
|                           |   |                             | <b>Total</b>               | <b>R\$ 2.000,00</b>   |        | <b>Total</b>  | <b>250.021,04</b>     |          |
|                           |   |                             | <b>Total Geral em 2021</b> | <b>R\$ 517.100,00</b> |        | <b>Total Geral em 2022</b>  | <b>R\$ 741.414,03</b> |          |

Fonte: Dados informados pela Assessoria Jurídica da Funtef-PR em 20/04/2023.

As ações cíveis referentes as obras da UTFPR são:

- Autos nº 0041365-25.2014.8.16.0001 – Medianeira - Construtora Metrosul Ltda
- Autos nº 5008966-73.2014.4.04.7000 – Curitiba

Os valores apresentados são da petição inicial, os valores são atualizados no momento do processo do execução, como não é de conhecimento o índice de correção, não foi apresentado o possível valor corrigido.

#### 4.7 Concursos e Processos Seletivos

Em 2022, a fundação realizou três processos seletivos de prefeituras no estado do Paraná tendo como valor de contrato de R\$ 240.850,00, conforme apresentado no quadro 34.

Quadro 34 – Concursos e processos – Quantidades e valores

| Código | Descrição  | Data Assinatura | Conta Corrente |        |              | Valor Contrato    |
|--------|--|-----------------|----------------|--------|--------------|-------------------|
|        |  |                 | BB             | 3793-1 | 13474-0      |                   |
| 857    | PB-Prefeitura de Pato Branco Contrato 08/2022 - Concurso Público e Processo Seletivo Municipal | 13/01/2022      | BB             | 3793-1 | 13474-0      | 133.253,87        |
| 969    | CP Concurso - Contrato 53/2022 - Prefeitura Municipal de Rancho Alegre                         | 20/06/2022      | BB             | 3793-1 | 13101-6      | 99.997,80         |
| 970    | CM- Processo Seletivo Técnico Integrado em Informática 2023-1                                  | 07/10/2022      | BB             | 3793-1 | 12384-6      | 7.598,33          |
|        |  |                 |                |        | <b>Total</b> | <b>240.850,00</b> |

Fonte: Sistema de Gestão da Fundação – Conveniar

#### 4.8 Realizado – Ressarcimento RDOA – Repasses UTFPR

No exercício de 2022, a Funtef-PR realizou a gestão de R\$ 97.858.834,58 em recursos de contratos, convênios e termos firmados com a UTFPR e suas apoiadas IFPR e UFFS, considerando a gestão do plano de saúde da UTFPR de acordo com o balancete de verificação - recursos de projetos – conta 5.1.1 - página 22.

O total de recursos gerenciados pela fundação teve um crescimento de 34,10% em relação a 2021. No quadro 35 é demonstrado o comparativo de 2018 a 2022.

Quadro 35 – Comparativo realizado

| Ano  | Realizado     | Despesas sem Restrição | Receitas sem restrição | Déficit/Superávit do Exercício | Depreciação |
|------|---------------|------------------------|------------------------|--------------------------------|-------------|
| 2018 | 62.360.119,95 | 6.052.396,28           | 4.668.610,01           | - 1.383.786,27                 | 347.962,93  |
| 2019 | 88.191.745,56 | 4.285.212,85           | 3.633.277,60           | - 651.935,25                   | 333.821,78  |
| 2020 | 68.210.166,04 | 2.454.430,45           | 2.202.666,37           | - 251.764,08                   | 241.003,67  |
| 2021 | 72.970.249,22 | 2.844.499,66           | 2.691.852,88           | - 152.646,78                   | 231.479,43  |
| 2022 | 97.858.834,58 | 3.571.955,06           | 4.186.276,61           | 614.321,55                     | 227.990,45  |

Fonte: Dados 2022 - Balancete 2022.

Dados anos anteriores: Relatórios de Gestão anteriores

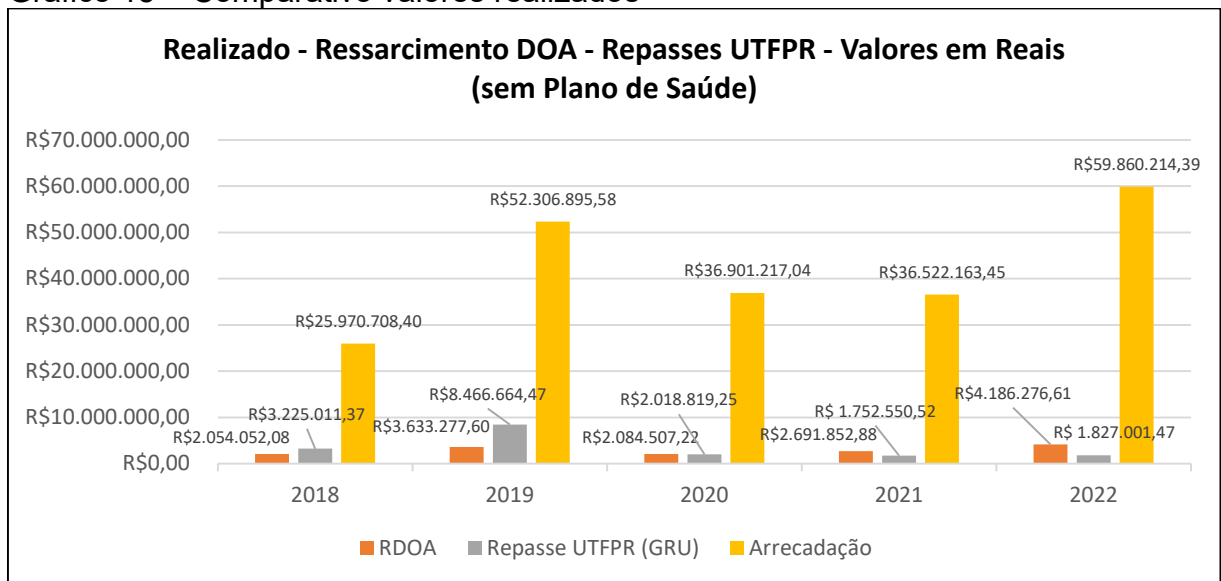
Considerando a gestão dos recursos sem o plano de saúde, foi realizado R\$ 59.860.214,39 em 2022. Em um comparativo com 2021, quando a fundação fez a gestão de R\$ 36.522.163,45, houve um aumento de aproximadamente 64,0% no total dos recursos gerenciados.

Em relação ao ressarcimento das despesas operacionais e administrativas – RDOA, em 2022, foram ressarcidos o valor de R\$ 4.186.276,61 representando um aumento aproximado de 55,50%. As despesas administrativas da fundação em 2022, foram no valor de R\$ 3.571.955,06, representando uma aumento aproximado de 25,50% em relação a 2021, este aumento é devido ao aumento da folha de pagamento com o aumento do quadro de funcionários, o dissídio anual da classe, reajuste de benefícios e reajuste anual de contratos com as terceirizadas, despesas financeiras de projetos em que não há previsão, multas por glosa de prestação de contas de projetos.

O valor recolhido para a UTFPR por meio de GRU referente às prestações de contas finalizadas foram de R\$1.827.001,47, representando um aumento de aproximadamente 4,25% em relação a 2021. No gráfico 15, é apresentado os valores realizados no período de 2018-2022.



Gráfico 15 – Comparativo valores realizados



Fonte: Dados 2022 - Balancete 2022.  
 Dados anos anteriores: Relatórios de Gestão anteriores

Em relação aos dados apresentados no realizado no quadro 36, referente ao déficit do exercício, no gráfico 16 é possível verificar a evolução de déficit de R\$ 152.646,78 em 2021, para um superávit de R\$ 614.321,55 em 2022.

Gráfico 16 – Evolução Déficit / Superávit



Fonte: Dados 2022 - Balancete 2022.  
 Dados anos anteriores: Relatórios de Gestão anteriores

## 5.RESULTADO

Considerando a ampliação de recursos captados com financiadoras pelos docentes das instituições apoiadas, e conseqüentemente com o aumento do número de projetos neste exercício, pode-se verificar que a fundação teve um aumento no realizado em relação ao volume de recursos dos projetos em aproximadamente 34,50%.

Com este aumento de projetos firmados e um acompanhamento orçamentário mais eficiente, houve um aumento aproximado de 55,50% no ressarcimento das despesas operacionais – RDOA e, mesmo com o aumento das despesas operacionais em 25,50%, a fundação teve um superavit de R\$ 614.321,55.

O resultado de superavit conta com a organização financeira e a realização de prestações de contas que estavam pendentes de exercícios anteriores, como cursos de especialização, concursos realizados em 2020 e 2021 e devolução de empréstimos realizados para os projetos COPEL P&D em que eram necessários antecipar valores para pagamentos de despesas para posterior ressarcimento. Também tem como resultado, o trabalho de uma equipe, em que todos estão envolvidos com as atividades da fundação e, prezam pelo bom andamento nos processos na gestão de recursos, buscando a melhor eficiência e eficácia e total transparência na execução dos projetos.

Para finalizar, é apresentado o quadro 36, com a projeção de arrecadação de Ressarcimento das Despesas Operacionais e Administrativas para os próximos dois anos, 2023-2024, sendo considerados os contratos firmados em 2022.

Quadro 36 – Projeção de arrecadação de RDOA – 2023 e 2024

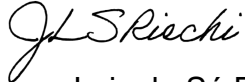
| <b>Areas de atuação</b> | <b>Valor de Contrato</b> | <b>DOA prevista</b> |
|-------------------------|--------------------------|---------------------|
| Acordos de Cooperação   | 10.069.078,80            | 582.211,52          |
| Contratos               | 11.170.543,59            | 1.579.160,16        |
| Convênios               | 15.613.372,89            | 636.868,95          |
| Termos de colaboração   | 12.235.229,66            | 273.252,79          |
| <b>Total</b>            | <b>49.088.224,94</b>     | <b>3.071.493,42</b> |

Fonte: Sistema de Gestão Conveniar – Contratos em execução

Ainda, há os recursos previstos em projetos de acordo com a arrecadação, como UTFPR Idiomas, Atividades de Extensão, Laboratórios e Fazenda Experimental da UTFPR, Concursos e Processos Seletivos, e as arrecadações de DOA de contratos firmados em exercícios anteriores e dos contratos a serem firmados em 2023 e 2024.

## Relatório de Gestão 2022

Prestação de contas aprovada na 31ª Reunião do Conselho de Curadores da FUNTEF-PR e com parecer favorável da 22ª Reunião Ordinária do Conselho Fiscal conforme incisos VI do Art. 16 e II do Art. 38, respectivamente, do Estatuto da FUNTEF-PR (estatuto autorizado pelo MP em 14/02/2020).



Jorge Luiz de Sá Riechi  
Diretor Superintendente



Patrícia Mokrzycki  
Diretora Administrativa